

【表紙】

【提出書類】 有価証券報告書

【根拠条文】 金融商品取引法第24条第1項

【提出先】 関東財務局長

【提出日】 平成28年12月20日

【事業年度】 第27期(自 平成27年10月1日 至 平成28年9月30日)

【会社名】 株式会社ネクシィーズグループ  
(旧会社名 株式会社ネクシィーズ)

【英訳名】 Nexyz . Group Corporation  
(旧英訳名 Nexyz . Corporation)

【代表者の役職氏名】 代表取締役社長 近藤 太香巳

【本店の所在の場所】 東京都渋谷区桜丘町20番4号

【電話番号】 03 5459 7444

【事務連絡者氏名】 専務取締役管理本部長 松井 康弘

【最寄りの連絡場所】 東京都渋谷区桜丘町20番4号

【電話番号】 03 5459 7444

【事務連絡者氏名】 専務取締役管理本部長 松井 康弘

【縦覧に供する場所】 株式会社東京証券取引所  
(東京都中央区日本橋兜町2番1号)

(注)平成27年12月15日開催の第26期定時株主総会の決議により、平成28年4月1日付で会社名及び英訳名を上記の通り変更しました。

## 第一部 【企業情報】

### 第1 【企業の概況】

#### 1 【主要な経営指標等の推移】

##### (1) 連結経営指標等

回次		第23期	第24期	第25期	第26期	第27期
決算年月		平成24年 9月	平成25年 9月	平成26年 9月	平成27年 9月	平成28年 9月
売上高	(千円)	7,540,575	7,513,901	8,275,578	10,647,915	14,062,961
経常利益	(千円)	307,649	406,885	517,761	1,031,793	1,717,807
親会社株主に帰属する 当期純利益	(千円)	412,677	1,346,264	261,544	841,814	1,215,617
包括利益	(千円)	555,002	1,477,916	372,107	1,089,191	1,493,869
純資産額	(千円)	5,181,920	6,667,359	6,968,522	8,257,157	7,353,119
総資産額	(千円)	7,824,899	8,659,713	9,450,773	10,906,230	12,071,988
1株当たり純資産額	(円)	182.51	286.58	302.42	349.09	395.84
1株当たり当期純利益金額	(円)	32.55	106.20	20.59	66.26	97.56
潜在株式調整後 1株当たり当期純利益金額	(円)		104.15	19.58	63.24	92.18
自己資本比率	(%)	29.6	41.9	40.8	40.1	40.5
自己資本利益率	(%)	19.6	45.3	7.0	20.5	26.2
株価収益率	(倍)	5.87	3.81	32.39	13.24	14.67
営業活動による キャッシュ・フロー	(千円)	255,703	409,495	123,881	508,493	897,969
投資活動による キャッシュ・フロー	(千円)	456,381	926,105	151,180	510,677	120,897
財務活動による キャッシュ・フロー	(千円)	66,850	731,374	132,620	22,857	866,126
現金及び現金同等物 の期末残高	(千円)	2,291,933	2,866,803	2,724,362	3,720,676	3,631,622
従業員数 (外、平均臨時雇用者数)	(名)	454 (590)	457 (587)	524 (576)	571 (578)	637 (617)

- (注) 1. 売上高には、消費税等は含まれておりません。  
2. 第23期の潜在株式調整後1株当たり当期純利益金額については、希薄化効果を有している潜在株式が存在しないため記載しておりません。  
3. 平成25年4月1日を効力発生日として、普通株式1株を10株に分割し、1単元の株式の数を100株とする単元株制度を採用しております。これに伴い、第23期の期首に当該分割が行われたと仮定して、1株当たり純資産額、1株当たり当期純利益金額及び潜在株式調整後1株当たり当期純利益金額を算定しております。  
4. 「企業結合に関する会計基準」(企業会計基準第21号 平成25年9月13日)等を適用し、当連結会計年度より、「当期純利益」を「親会社株主に帰属する当期純利益」としております。

(2) 提出会社の経営指標等

回次	第23期	第24期	第25期	第26期	第27期
決算年月	平成24年 9月	平成25年 9月	平成26年 9月	平成27年 9月	平成28年 9月
売上高 (千円)	543,808	873,706	630,757	3,217,527	7,158,227
経常利益又は経常損失 ( ) (千円)	164,085	16,765	90,905	249,280	195,759
当期純利益 (千円)	169,872	1,001,602	56,575	279,098	819,270
資本金 (千円)	1,189,156	1,189,156	1,189,156	1,189,156	1,189,156
発行済株式総数 (株)	13,413,640	13,413,640	13,413,640	13,413,640	13,413,640
純資産額 (千円)	2,154,489	3,160,371	3,153,798	3,113,665	3,508,429
総資産額 (千円)	9,853,556	9,854,140	9,647,879	9,934,787	12,570,637
1株当たり純資産額 (円)	169.91	249.31	247.37	248.24	283.41
1株当たり配当額 (うち1株当たり 中間配当額) (円)	( )	5 ( )	5 ( )	10 (5)	15 (5)
1株当たり当期純利益金額 (円)	13.40	79.01	4.45	21.97	65.75
潜在株式調整後 1株当たり当期純利益金額 (円)		77.48	4.23	21.00	62.69
自己資本比率 (%)	21.9	32.1	32.7	31.3	27.8
自己資本利益率 (%)	8.2	37.7	1.8	8.9	24.8
株価収益率 (倍)	14.25	5.13	149.89	39.92	21.76
配当性向 (%)		6.3	112.4	45.5	22.8
従業員数 (外、平均臨時雇用者数) (名)	49 (5)	49 (5)	45 (5)	44 (6)	33 (2)

- (注) 1. 売上高には、消費税等は含まれておりません。  
2. 第23期の潜在株式調整後1株当たり当期純利益金額については、希薄化効果を有している潜在株式が存在しないため、記載しておりません。  
3. 第23期の1株当たり配当額及び配当性向については、第23期において配当を実施していないため、記載しておりません。  
4. 平成25年4月1日を効力発生日として、普通株式1株を10株に分割し、1単元の株式の数を100株とする単元株制度を採用しております。これに伴い、第23期の期首に当該分割が行われたと仮定して、1株当たり純資産額、1株当たり当期純利益金額及び潜在株式調整後1株当たり当期純利益金額を算定しております。  
5. 第26期の1株当たり配当額10円には、東証一部上場10周年・設立25周年記念配当を含んでおります。

## 2 【沿革】

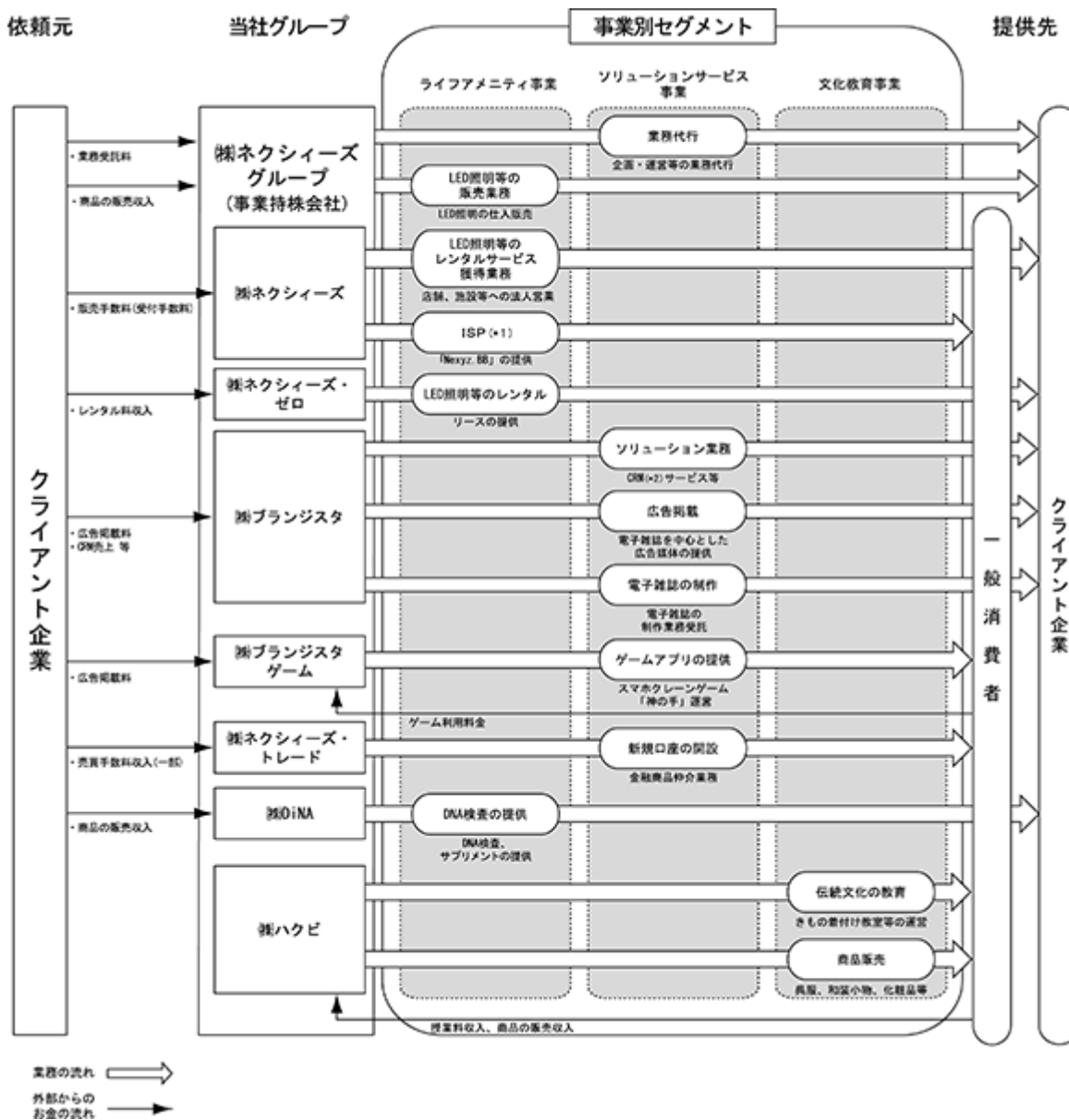
平成2年2月	ホームテレホン販売を目的として株式会社日本テレックスを大阪府吹田市に設立
平成2年2月	「電話加入権の初期負担なしに、月々2,000円で電話が引ける」という「テルミーシステム」を考案
平成3年7月	携帯電話にもテルミーシステムを活用、携帯電話販売に進出
平成6年5月	東京都渋谷区に本社を移転
平成7年12月	タイアップキャンペーンによるプレゼント企画を開始
平成12年1月	商号を「ネクステル」に変更
平成12年2月	フェラーリ・イデア社(スイス連邦)とライセンス契約を締結
平成12年5月	株式会社ワウワウ・マーケティングと特約店業務委託契約を締結、株式会社ワウワウが提供する衛星放送サービス「WOWOW」の取次ぎを開始
平成12年11月	名門F-1レーシングチームフェラーリ社オフィシャル携帯電話を企画
平成12年11月	当社メールマガジン会員運営のため、イデアキューブ株式会社を設立
平成12年12月	商号を「株式会社ネクシィーズ」(現株式会社ネクシィーズグループ)に変更
平成13年4月	株式会社エーユー(現KDDI株式会社)と代理店業務委託基本契約を締結
平成14年3月	大阪証券取引所ナスダック・ジャパン市場(現大阪証券取引所JASDAQ(スタンダード))に株式を上場
平成14年5月	株式会社スカイパーフェクト・コミュニケーションズとデジタル衛星放送「スカイパーフェクトV!」の加入取次ぎにおいて一次代理店契約を締結
平成16年7月	日本テレコム株式会社(現ソフトバンクテレコム株式会社)と代理店契約を締結
平成16年10月	本社を東京都渋谷区桜丘町「ネクシィーズスクエアビル」に移転
平成16年11月	東京証券取引所市場第一部に上場
平成16年12月	大阪証券取引所市場第一部に上場
平成17年3月	金融商品仲介業を行うため、イー・トレード証券株式会社(現株式会社SBI証券)とJV方式にて、株式会社ネクシィーズ・トレードを設立
平成17年8月	個人向けインターネットサービスプロバイダ「Nexyz.BB」によるISP市場への参入のため、株式会社エス・ピー・ネクシィーズを株式会社Nexyz.BB(現株式会社ネクシィーズ)に商号変更
平成18年4月	会社分割によりテレマーケティング事業に関する営業を新設会社ネクシィーズ・コミュニケーションズに承継させ、持株会社体制に移行
平成19年2月	エンタテインメントコンテンツの企画・運営を行うため、株式会社ブランジスタを設立
平成19年11月	株式会社ブランジスタにおいて旅行ウェブマガジン「旅色」創刊
平成20年11月	株式会社ブランジスタと楽天トラベル株式会社が業務提携
平成21年4月	株式会社全国教育産業協会(現株式会社ハクビ)を子会社化
平成23年4月	ウェブマガジン業務の強化を図るため、イデアキューブ株式会社が株式会社ブランジスタを吸収合併し、商号を株式会社ブランジスタに変更
平成23年4月	高速ワイヤレスインターネット接続サービス「Nexyz.BB WiMAX」の提供開始
平成23年9月	光ファイバーによる高速インターネット接続サービス「Nexyz.BB 光」の提供開始
平成24年4月	ブロードバンド事業の強化を図るため、株式会社Nexyz.BB(現株式会社ネクシィーズ)が株式会社ネクシィーズ・コミュニケーションズを吸収合併
平成24年11月	株式会社Nexyz.BB(現株式会社ネクシィーズ)においてLED照明の販売業務を開始
平成27年9月	当社連結子会社の株式会社ブランジスタが東京証券取引所マザーズに上場(証券コード 6176)
平成27年10月	当社連結子会社の株式会社ブランジスタがオンラインゲーム・スマートフォンアプリを提供する株式会社ブランジスタ・ゲームを設立
平成28年4月	商号を「株式会社ネクシィーズグループ」に変更
平成28年4月	LED照明を含む省エネルギー商品の販売・レンタルサービス業務の強化を図るため、株式会社Nexyz.BBが株式会社ネクシィーズ・マーケティングを吸収合併し、商号を株式会社ネクシィーズに変更
平成28年5月	LED照明等の自社レンタルサービスの提供を行うため株式会社ネクシィーズ・ゼロを設立
平成28年6月	オンラインスマートフォンゲーム「神の手」を配信

### 3 【事業の内容】

#### (1) 当社グループの事業の概要

当社は事業持株会社であり、当社の事業集団は、当社、当社子会社7社、並びに関連会社4社（うち、持分法非適用関連会社1社）によって構成されております。（以下「当社グループ」といいます。）

当社グループの事業系統図は次のとおりであります。



- (注) 1. ISP: Internet Service Provider の略。電話回線やISDN回線、データ通信専用回線などを通じて、顧客である企業や家庭のコンピューターをインターネット接続する接続業者。
2. CRM: Customer Relationship Managementの略。顧客に対する価値提供のプロセスを全社的に再構築してつねに個々の顧客に最適化した対応と製品・サービスを、効率よく提供するための、ビジネス・コンセプト。
3. 上記会社の他に持分法適用の関連会社として、  
 商取引仲介サイトの運営及び広告代理を行う(株)ネクサゲート、  
 墓石・石材・庭灯籠・石の小物等の販売を行う(株)オールストーン、  
 墓石の天災補償付き生活サポートサービスの運営・提供を行う(株)リコライフがあります。

(2) 事業区分ごとの事業内容

当社グループ各社の事業の内容と、セグメントとの関連は、次のとおりであります。

ライフアメニティ事業

ライフアメニティ事業では、主に省エネルギー商品の販売及びサービスの提供を行っております。

a. LED照明レンタルサービスの提供、利用者獲得業務及び販売（株式会社ネクシイズグループ、株式会社ネクシイズ、株式会社ネクシイズ・ゼロ）

LED照明等のレンタルサービスの提供、利用者獲得業務及び販売を行っております。当社のレンタルサービスは主に、飲食店や美容室等の店舗、商業施設、宿泊施設に対してLED照明レンタルサービスの提案営業を行っております。また、顧客のニーズに合わせてLED照明のほか、冷蔵庫、空調、節水器等のレンタルサービスも取り扱っております。

レンタルサービスについては、申込みが決まった場合、営業担当者は工事業者と共に設置工事に立会い、設置完了後にレンタルサービス提供会社より一括して契約額に応じた販売手数料の収入を得ております。また、一部案件につきましては、自社で直接レンタルサービスを提供しております。そのほか、レンタルサービス提供会社へのLED照明等の販売や、クライアントからの要望に応じてLED照明等の販売も行っております。その場合は、LED照明等を直接仕入れて販売しております。

b. インターネット接続サービス「Nexyz.BB（ネクシイズビービー）」の提供（株式会社ネクシイズ）

インターネット接続環境を顧客となる会員に提供することで、毎月の月額利用料金として「ISP利用料」を得ております。また、付加サービスとして、飲食店や宿泊施設等の割引サービスや無線LAN、セキュリティーサービスなども提供しており、「ISP利用料」には、会員がこれら「Nexyz.BB」の付加サービスの利用した場合、その利用料金収入も含まれております。

c. DNA検査に基づく健康コンサルティング業務(株式会社DiNA)

DNA検査に基づく健康コンサルティング業務では、主にエステサロン向けにDNA検査プログラム「DNA美容」の提供を行っております。「DNA美容」を導入したエステサロン等から注文を受け、DNA検査の結果を基に、一人ひとりに最も適した食生活や運動方法、潜在的な病気のリスク等を記載した、独自の健康アドバイスブックをエステサロン等の利用客に提供しております。また、OEM(注)による自社ブランドのサプリメントやその他美容関連商品の販売も行っております。

(注) Original Equipment Manufacturerの略称。発注元が自社ブランドで販売する製品の製造委託。

ソリューションサービス事業

ソリューションサービス事業では、主に製品・サービスの販売促進支援を行っております。

a. ソリューション業務（株式会社ブランジスタ）

ソリューション業務では、クライアント企業向けに販売促進支援サービスを行っております。豊富な経験と蓄積した様々なノウハウに基づいて、新規顧客の開拓から顧客のリピーター化までをワンストップで行えるサービスを提供しております。

具体的には、ウェブサイトの構築や検索エンジン上位表示(SEO・SEM)対策の提供、ECサイトの運営サポートの実施、在庫管理やEメール配信等の販売促進に係るシステム提供を行い、業務受託料を得ております。

また、神体験3Dクレーンゲーム「神の手」を提供しており、クライアント企業から広告掲載料及びユーザーからの利用料金を得ております。

b. 電子雑誌（株式会社ブランジスタ）

(イ). 電子雑誌への広告掲載（株式会社ブランジスタ）

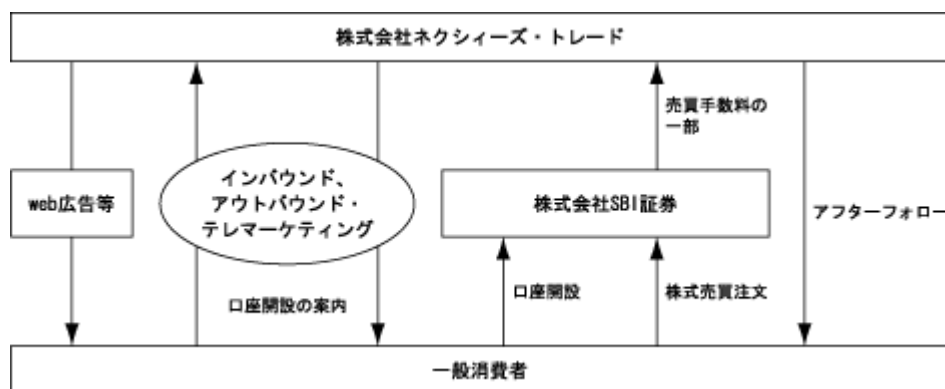
電子雑誌への広告掲載は、電子雑誌へ広告を掲載する広告主から、広告掲載料を受領しております。電子雑誌は広告主のブランド価値向上につながる誌面づくりが特徴です。さらに、雑誌を読みながらその場で予約・購入ができる電子雑誌ならではの機能的な誌面を提供し、集客ツールとしてもご活用いただいております。

(ロ). 電子雑誌の制作業務受託（株式会社ブランジスタ）

電子雑誌の制作業務受託では、電子雑誌発刊で培った経験とノウハウをもとに、電子雑誌の制作受託業務を行っており、制作委託元の企業から電子雑誌の制作受託料を受領しております。また、契約条件によっては提供した電子雑誌への広告の営業代行も行い、手数料を追加で受取る場合もあります。

c. 新規証券口座開設（株式会社ネクシイズ・トレード）

新規証券口座開設では、説明型テレマーケティング、専用Webサイト、インターネット広告等の手法により、インターネットでの株式取引に興味を持つ一般消費者にアプローチを行い、株式会社SBI証券の証券口座の開設サポートや開設後のアフターフォローを行っております。開設された口座で発生した取引に係る株式売買手数料の一部を得ております。



文化教育事業

文化教育事業では、きもの着付け、くみひも、ちぎり絵等の教室運営、呉服や和装小物等の販売を行っております。

a. 教室運営（株式会社ハクビ）

教室運営では、きもの着付け、くみひも、ちぎり絵等の日本の伝統文化に関する教室を中心に運営しております。全国の教室で生徒を募集し、集まった生徒に対してきもの着付けやくみひも、ちぎり絵等を講師が指導し、授業の対価として月謝を中心とした授業料収入を得ております。

b. 呉服や和装小物等の販売（株式会社ハクビ）

呉服や和装小物等の販売では、授業や講座、展示会や産地への訪問等を通じて、生徒又は会員限定で希望者に呉服や和装小物等の販売をしております。

## 4 【関係会社の状況】

名称	住所	資本金 (百万円)	主な事業内容	議決権の 所有割合 (%)	関係内容
(連結子会社) 株式会社ネクシィーズ (注) 2、4、5	東京都 渋谷区	100	ライフアメニティ事業 (LED照明レンタルサービスの利用 者獲得業務・インターネット 接続サービスの提供等)	92.8	業務受託等の取引があります。 役員の兼任あり。(2名)
株式会社ネクシィーズ・ゼロ (注) 6	東京都 渋谷区	5	ライフアメニティ事業 (LED照明レンタルサービスの リース会社)	100.0	レンタルサービスにかかる 商品の販売等の取引があり ます。 役員の兼任あり。(2名)
株式会社DiNA	東京都 渋谷区	22	ライフアメニティ事業 (DNA検査に基づく健康コンサル ティング業務)	100.0	業務受託等の取引がありま す。 役員の兼任あり。(1名)
株式会社ブランジスタ (注) 2、3、4	東京都 渋谷区	509	ソリューションサービス事業 (インターネットコンテンツの 企画・編集・制作及びインター ネットを活用した販売促進支 援)	47.8 [3.0] (注) 1	役員の兼任あり。(1名)
株式会社ブランジスタ ゲーム (注) 6	東京都 渋谷区	58	ソリューションサービス事業 (オンラインゲーム、エンタテ インメント事業)	95.7 (50.0) (注) 1	役員の兼任あり。(1名)
株式会社ネクシィーズ・トレード	東京都 渋谷区	100	ソリューションサービス事業 (金融商品仲介業)	86.0	業務受託等の取引がありま す。 役員の兼任あり。(1名)
株式会社ハクビ (注) 2、4	東京都 渋谷区	100	文化教育事業 (きもの着付け教室等の運営)	62.1	業務受託等の取引がありま す。 役員の兼任あり。(1名)
(持分法適用関連会社) 株式会社ネクスゲート	東京都 渋谷区	38	商取引仲介サイトの運営及び広 告代理店	32.1	役員の兼任あり。(2名)
株式会社オールストーン	香川県 高松市	46	墓石・石材・庭灯籠等の販売	36.5	役員の兼任あり。(2名)
株式会社リコライフ	香川県 高松市	5	墓石の天災補償付き生活サポ ートサービスの運営及び提供	36.5 (36.5) (注) 1	役員の兼任あり。(2名)

(注) 1. 議決権の所有割合の( )内は、間接所有割合で内数であります。また、議決権所有割合の[ ]内は、緊密な者または同意している者の所有割合で外数であります。

2. 特定子会社に該当しております。

3. 有価証券報告書の提出会社であります。

4. 株式会社ネクシィーズ、株式会社ブランジスタ、株式会社ハクビについては、売上高(連結会社相互間の内部売上高を除く)の連結売上高に占める割合が10%を超えております。

主要な損益情報等	株式会社ネクシィーズ	株式会社ブランジスタ	株式会社ハクビ
(1) 売上高	5,596,616千円	2,736,324千円	2,093,021千円
(2) 経常利益	943,262千円	532,441千円	123,323千円
(3) 当期純利益	797,855千円	365,266千円	95,401千円
(4) 純資産額	7,170,396千円	3,078,995千円	743,764千円
(5) 総資産額	8,738,749千円	3,416,860千円	1,017,362千円

5. 株式会社Nexyz.BB(商号変更前)は平成28年4月1日に株式会社ネクシィーズ・マーケティングを吸収合併し、同日付で株式会社ネクシィーズに商号変更しております。

6. 株式会社ブランジスタゲーム及び株式会社ネクシィーズ・ゼロを当連結会計年度において新たに設立し、連結の範囲に含めております。



## 5 【従業員の状況】

### (1) 連結会社の状況

平成28年9月30日現在

セグメントの名称	従業員数(名)
ライフアメニティ事業	334(63)
ソリューションサービス事業	206(64)
文化教育事業	64(488)
全社(共通)	33(2)
合計	637(617)

- (注) 1. 従業員数は、就業人員数であります。  
 2. 従業員数欄の(外書)は、非常勤講師、アルバイト及び人材派遣会社の派遣社員の合計人員の年間平均雇用人員であります。  
 3. 全社(共通)は、総務及び経理等の管理部門、社長室の従業員であります。  
 4. 従業員数が前連結会計年度末に比べ、66名増加しております。これは主に当連結会計年度において、ライフアメニティ事業及びソリューションサービス事業の事業拡大に伴い、人員を増加したことによるものです。

### (2) 提出会社の状況

平成28年9月30日現在

従業員数(名)	平均年齢(歳)	平均勤続年数(年)	平均年間給与(円)
33(2)	32.00	6.40	4,500,000

セグメントの名称	従業員数(名)
全社(共通)	33(2)
合計	33(2)

- (注) 1. 従業員数は、就業人員数(当社から他社への出向者10名を除く。)であります。  
 2. 従業員数欄の(外書)は、アルバイト及び人材派遣会社の派遣社員の年間平均雇用人員であります。  
 3. 平均年間給与は、賞与及び基準外賃金を含んでおります。  
 4. 全社(共通)は、総務及び経理等の管理部門、社長室の従業員であります。

### (3) 労働組合の状況

労働組合は結成されておりませんが、労使関係は概ね良好に推移しております。

## 第2 【事業の状況】

### 1 【業績等の概要】

#### (1) 業績

当連結会計年度における我が国の経済は、雇用・所得環境の改善が続いたこと等により個人消費に復調の兆しが見え始めました。一方で、中国経済の減速傾向やイギリスのEU離脱等の海外情勢が我が国の経済に与える影響は不透明で、引き続き景気の先行きには注力が必要な状況が続いております。

GDP伸び率は、平成28年7月～9月に速報値で0.5%増となりました。消費者物価指数（生鮮食品除く）は、前年同月比 0.5%～0.1%の間で推移し、上昇傾向が鈍化してマイナス推移となりました。

このような状況の下、当社グループは新たな成長段階を迎えております。そのため、グループ経営体制を強化し、拡大事業及びその周辺領域へ重点的に投資することで、企業価値の最大化を図ってまいりました。

当連結会計年度におきましては、LED照明レンタルサービスが連結業績を大きく牽引いたしました。営業人員の増員、紹介案件の増加、商材の多様化等により、事業が順調に拡大いたしました。

その他の業務におきましても全体として好調に推移いたしました。

これらの結果、売上高14,062百万円（前年同期比32.1%増）、営業利益1,716百万円（前年同期比69.4%増）、経常利益1,717百万円（前年同期比66.5%増）となり、親会社株主に帰属する当期純利益は1,215百万円（前年同期比44.4%増）となりました。

当連結会計年度における報告セグメントの概況は次のとおりであります。

#### [ライフアメニティ事業]

ライフアメニティ事業では、主にLED照明等のレンタルサービスの提供、利用者獲得業務及び販売、インターネット接続サービス「Nexyz.BB」の提供を行っております。

当連結会計年度は、LED照明レンタルサービスの受注が好調に推移したことに加え、営業人員を大幅に増員したことや、節水器や空調、冷蔵庫のレンタルサービスの取扱いにより、幅広い顧客に対して、ニーズに合わせた様々な提案を行う事が出来ました。また、きめ細かいコンサルティング対応による信頼性から、紹介案件や、追加導入を数多く受注することができました。

インターネット接続サービス「Nexyz.BB」等についても堅調に推移いたしました。

これらの結果、ライフアメニティ事業は、売上高8,958百万円（前年同期比51.9%増）、セグメント利益1,998百万円（前年同期比79.6%増）となりました。

#### [ソリューションサービス事業]

ソリューションサービス事業では、企業や店舗等の個人事業者向けに様々な製品・サービスの販売促進支援業務を行っております。

当連結会計年度は、電子雑誌業務において、当社電子雑誌への広告掲載及び制作受託が引き続き好調に推移いたしました。旅行ウェブマガジン「月刊 旅色」では、鳥取市、北海道・上川町、宮城県、岡山市といった、地方自治体とタイアップした観光プロモーション用電子雑誌の制作受託も増加いたしました。

その他のインターネットを活用した企業の販売促進支援業務では、業務受託案件が好調に推移したことに加え、「ブランジスタ物流」の取扱高も増加し好調に推移いたしました。また、神体験スマホクレーンゲーム「神の手」をリリースし、様々な企画商品を提供してまいりました。

金融商品仲介業、業務受託テレマーケティングについても、底堅く推移いたしました。

これらの結果、ソリューションサービス事業は、売上高3,067百万円（前年同期比16.4%増）、セグメント利益566百万円（前年同期比15.7%増）となりました。

#### [文化教育事業]

文化教育事業では、きもの着付け教室等の運営や、呉服・和装小物等の販売を行っております。

当連結会計年度においては、着付け教室等の運営のほか、様々なイベントや式典の実施を行ってまいりました。同事業最大のきものイベントである「きもの創作展」では、博多織を中心に、その技法や歴史を学べる講習会を行う等、充実した展示を行う事が出来ました。安定した授業料収入に加え、呉服・和装小物等の販売も概ね堅調に推移いたしました。

また、前連結会計年度に行った本部移転などの抜本的な改革により、費用の圧縮が可能となり、経営の効率化を図ることができました。

これらの結果、文化教育事業は売上高2,085百万円（前年同期比3.4%減）、セグメント利益102百万円（前年同期比169.1%増）となりました。

(2) キャッシュ・フローの状況

	前連結会計年度	当連結会計年度	増減
営業活動によるキャッシュ・フロー (百万円)	508	897	389
投資活動によるキャッシュ・フロー (百万円)	510	120	631
財務活動によるキャッシュ・フロー (百万円)	22	866	843
現金及び現金同等物の増減額( 減少額) (百万円)	996	89	1,085
現金及び現金同等物の期首残高 (百万円)	2,724	3,720	996
現金及び現金同等物の期末残高 (百万円)	3,720	3,631	89

当第連結会計年度における現金及び現金同等物の期末残高は3,631百万円となり、前連結会計年度末残高3,720百万円に比べて89百万円減少となりました。当連結会計年度における各キャッシュ・フローの状況とそれらの増減要因は次のとおりであります。

( 営業活動によるキャッシュ・フロー )

営業活動の結果得られた資金は897百万円(前年同期は508百万円の収入)となりました。これは主に、売上債権の増加額1,175百万円を計上した一方で、税金等調整前当期純利益1,705百万円、解約調整引当金の増加額173百万円、業績連動賞与引当金の増加額200百万円を計上したことによるものであります。

( 投資活動によるキャッシュ・フロー )

投資活動の結果使用した資金は120百万円(前年同期は510百万円の収入)となりました。これは主に、出資金の分配による収入159百万円があった一方で、投資有価証券の取得による支出137百万円、有形固定資産の取得による支出76百万円、無形固定資産の取得による支出40百万円があったことによるものであります。

( 財務活動によるキャッシュ・フロー )

財務活動の結果使用した資金は866百万円(前年同期は22百万円の支出)となりました。長期借入れによる収入1,700百万円や非支配株主からの払込みによる収入375百万円があった一方で、連結の範囲の変更を伴わない子会社株式の取得による支出2,300百万円、自己株式の取得による支出355百万円があったことによるものであります。

## 2 【生産、受注及び販売の状況】

### (1) 生産実績

該当事項はありません。

### (2) 受注実績

該当事項はありません。

### (3) 販売実績

当連結会計年度における販売実績を事業区分別に示すと以下のとおりであります。

セグメントの名称	販売高(百万円)	前年同期比(%)
ライフアメニティ事業	8,957	51.9
ソリューションサービス事業	3,019	16.5
文化教育事業	2,085	3.4
合計	14,062	32.1

(注) 1. 販売高については、報告セグメントの外部顧客への売上高のみを記載しております。

2. 販売高には、消費税等は含まれておりません。

なお、主な相手先別の販売実績及び当該販売実績の総販売実績に対する割合は、次のとおりであります。

相手先	前連結会計年度		当連結会計年度	
	販売高(百万円)	割合(%)	販売高(百万円)	割合(%)
GMOペイメントゲートウェイ株式会社	2,917	27.4	7,279	51.8

(注) 連結売上高は解約調整引当金繰入額を控除して記載しておりますが、本表の相手先別販売高実績は解約調整引当金繰入額を控除しておりません。

### 3 【対処すべき課題】

#### a．成長分野への経営資源の集中

当社グループでは、LED等のレンタルサービスが主力サービスとして成長し、グループ全体を大きく牽引しております。一方で、連結子会社である株式会社プランジスタが、新たにスマートフォンゲームの提供を始めるなど、グループ全体として事業の転換期を迎えております。そのため、将来に向けた経営資源の配分が重要となってまいります。

こうした状況のもと、当社グループでは、様々なサービスを展開する中、事業の将来性を見極め、成長分野へ経営資源を積極的に配分し、集中させていくことでグループ企業価値の最大化を図ってまいります。

#### b．LED照明等のレンタルサービス拡充

当社グループでは、主力サービスである、LED照明等のレンタルサービスを引き続き拡充させていくことが、グループ全体の成長においても非常に重要となっております。

同サービスでは、クライアントのニーズに応じて、空調、冷蔵庫、食器洗い機等の新しい商材をレンタルサービスとして取り入れているほか、毎年人員を大幅増員して拡販に取り組んでおります。また、債権の流動化実施による財務の健全化、スケールメリットを活かした資材調達、社員の電気工事士の資格取得や経験者の採用による一部電気工事の内製化にも取り組んでおります。今後も引き続き、より魅力的なサービスを効果的に提供する体制づくりに努め、収益の最大化を図ってまいります。

#### c．組織体制の強化

当社グループでは事業が拡大する中、従業員が毎年増加しており、引き続きこの傾向が続くものと予想されます。そのため、組織体制のより一層の強化が重要となっております。

今後もさらに採用活動を強化すると同時に、教育制度の充実、管理体制の整備に努めてまいります。また、経営幹部に対しても、外部の経営コンサルタントを起用して、より高度な経営について実践を通して学ぶ機会を創出してまいります。そのほか、専門性の高い分野においては、中途採用で優秀な人材を確保し、新たな知見を得ることで組織の活性化に努めてまいります。

#### 4 【事業等のリスク】

以下、当社グループの事業の状況、経理の状況等に関する事項で、経営成績、財政状態等に重要な影響を及ぼす可能性のある事項を記載いたします。なお、下記に記載する事項は、現時点において当社が判断したものであり、これらのリスク発生の可能性を認識した上で発生の回避及び発生した場合の対応に努める方針であります。

##### 1. 事業別のリスク

###### ライフアメニティ事業

###### a. LED照明等レンタルサービスの提供、利用者獲得業務及び販売について

ライフアメニティ事業では、飲食店や美容室等の店舗、商業施設、宿泊施設等に対して、LED照明等レンタルサービスの提供、利用者獲得業務及び販売を行っております。

LED照明等のレンタルサービスは、一定の市場規模が見込めるものの、販売も含めると競合他社は多数存在しており、価格競争や市場の開拓が想定以上に急速に進行する場合があります。また、LED照明等の提供先については、多店舗展開する大手チェーン等への大型の導入案件も増加してきております。一方で、これらの複数の大型案件が続いて解約となった場合には、当社グループの業績に影響を与える可能性があります。

また、当社のレンタルサービスでは、LED照明以外に冷蔵庫や空調、食器洗浄機など、複数の商品を取り扱っております。取引先については、実績のある信頼できる取引先を選別しておりますが、万が一商品に大きな不具合があった場合や事故が発生した場合などには、当社グループにおいても対応が必要となり、一時的に営業活動に支障が生じる可能性があります。また、こうした不具合等や風評被害などで、サービスのイメージが著しく低下した場合には、当社グループの業績に影響を与える可能性があります。

###### b. 解約調整引当金について

LED照明レンタルサービス及びインターネット接続サービス「Nexyz.BB」では、クライアント企業との取引条件に基づいて、契約者の短期解約に伴い発生する解約調整金の支払い及びサービス取り次ぎにより得られる報酬の回収不能見込額を解約調整引当金として計上しております。

引当金の計上にあたっては、過去の販売実績、解約率に基づき予想されうる額を計上しております。しかしながら、解約率の上昇等に伴い当該返戻金等が解約調整引当金額を超過した場合、当社グループの業績に影響を与える可能性があります。

###### c. 設備投資について

「Nexyz.BB」では、通信会社からブロードバンド回線の提供を受けることで、インフラ構築のための膨大な初期投資を抑えております。一方で、事業の維持・運営に必要なサーバーの設置、入れ替え等の設備投資や保守費用の支払いは行っております。市場環境の変化や技術の発達等に伴い、これらの設備投資や維持費が予想を大幅に上回って必要となった場合、当社グループの業績に影響を与える可能性があります。

###### d. ネットワーク設備について

「Nexyz.BB」において、当社のサーバー等の設備や通信会社から提供を受けているブロードバンド回線において、事故や障害、トラフィックの大幅な増加等の理由で利用が困難な状況が長く続いた場合、サービスに対する信頼が低下し、会員が大幅に減少する可能性があります。また、通信会社へ支払う回線利用料が増加した場合や、何らかの事由で継続して回線を使用できなくなった場合、当社グループの業績に影響を与える可能性があります。

## ソリューションサービス事業

### a. 電子雑誌について

ソリューションサービス事業では、自社及び他社の電子雑誌の制作業務を行っており、複数発刊しております。当社の電子雑誌は、多数の芸能人やモデル等の著名人を起用しており、それが特徴の一つとなっております。

しかしながら、何らかの理由で著名人を想定通りに起用できなくなった場合や競合他社から類似の媒体が提供されて認知度が上がった場合は、差別化が図れなくなったり、価格競争の激化、クライアントの減少が生じて当社グループの業績に影響を与える可能性があります。

### b. 広告ビジネスの性格について

ソリューションサービス事業では、企業の広告宣伝を含む販売促進の支援を行っております。近年、検索連動型広告やアフィリエイト等を含むインターネット広告は、テレビ、新聞に次ぐ広告媒体へと成長してきており、今後も需要が拡大していくと想定されています。

しかしながら、企業がインターネット広告に支出する費用は、広告費や販売促進費であり、一般的に景気が悪化した場合、企業はこれらの支出を削減する傾向があります。このため、景気動向によっては、当社グループの経営成績及び財政状態に影響を及ぼす可能性があります。

### c. 神体験3Dクレーンゲーム「神の手」について

平成28年6月のリリースした、神体験3Dクレーンゲーム「神の手」につきましては、今後事拡大のため、ゲームの認知度向上、ユーザー獲得の強化が必要不可欠となります。オンラインゲーム市場においては、競合他社との競争激化に伴い、広告宣伝に多額の投資が必要なケースが増加しております。「神の手」においても、今後必要に応じて先行投資を行っていく予定であり、その場合には、当社グループの経営成績及び財政状態に影響を及ぼす可能性があります。

## 文化教育事業

### きもの着付け教室等の運営について

文化教育事業では、きもの着付け、くみひも、和紙ちぎり絵等の教室を運営しており、特にきもの着付け教室が売上に大きく貢献しております。きものは我が国で長い間続いてきた世界に誇る伝統文化であるため、今後も多くの人に親しまれ継承されていくものと思われれます。

しかしながら、きもの文化に対する流行や年齢の変化に伴う消費選好の低下により、きもの業界の市場が大きく縮小した場合、きもの着付け教室の運営に支障をきたす可能性があります。

また、これらの教室は首都圏を中心に拠点があり、賃料相場の上昇やこれに伴う教室の移転により立地条件が悪化した場合、教室運営に支障をきたすおそれがあり、当社グループの業績に影響を与える可能性があります。

## 2. 当社グループのブランドについて

当社グループでは、ネクシィーズの名称を連結子会社の商号やサービスの名称で使用しており、それ以外の会社でもネクシィーズのグループ企業として営業活動を行っております。そのため、事業を展開して行く中で、何らかのトラブルや不祥事等が発生した場合、当社グループ全体のブランドイメージの低下や信頼性の毀損に繋がります、当社グループの業績に影響を与える可能性があります。

## 3. 技術革新について

インターネット業界は新技術や新たなサービスの提供が頻繁に行われており、非常に変化の激しい業界となっております。当社グループでは、インターネット関連のサービスについて、こうした業界の変化の動向を見極め、適宜自社サービスに導入することで対応しております。

しかしながら、インターネットを取り巻く環境が急速に変化し、対応が遅れた場合にはサービスの陳腐化や競争力の低下を引き起こす可能性があります。また、追加で大幅な投資が必要となり、当社グループの業績に影響を与える可能性があります。



#### 4. 拡大に伴うグループ会社リスク

当社グループは、事業領域の拡大とともにグループ会社の数が増加しており、その中にはM&Aで連結子会社化した会社やジョイントベンチャーにより設立した会社もあります。そのほか、関連会社のように、当社の出資比率が過半数に満たない会社もあります。

そのため、出資関係によって重要な意思決定を行うことができない場合や、ジョイントベンチャーにおいて、事業環境の変化等の理由により独自の経営資源の活用や事業上の関係を継続できなくなった場合など、当社グループの事業計画を期待通りに展開できない可能性があります。

#### 5. 人材の確保について

当社グループでは、事業の拡大に伴い、取り扱うサービスが多様化してきております。例えば、LED照明レンタルサービスの提供や電子雑誌の制作、スマートフォンアプリの提供、金融商品仲介、きもの着付け教室の運営などがあります。これらのサービスの提供にあたっては、専門知識や経験の蓄積、資格が必要なものもあります。

そのため、継続的に専門分野に精通した人材の育成や中途採用を実施することが重要となります。しかしながら、今後の我が国においては、少子化が急速に進むことが予想され、これに伴う人手不足が発生する可能性があります。また、企業の求人数が求職者の数を大きく上回った場合や、急激な人材の流出が進んだ場合、人材の確保が困難となる可能性があります。同時に雇用環境の変化は人材確保のための採用コストの負担を増加させる場合があります。これらの結果、当社グループが事業を拡大していくにあたり、事業機会を逸失し、当社グループの業績に影響を与える可能性があります。

#### 6. 通信ネットワーク及びその設備に関するリスクについて

当社グループでは、サービスの提供や各種データの管理に通信ネットワークを活用しております。また、サーバーの管理等の重要業務については、外部の専門業者に委託しております。

しかしながら、これらの通信ネットワークや設備において自然災害の発生、アクセスの集中、ウイルスやハッカーの侵入、人的ミスの発生等によって、重要なデータが漏えい、消失した場合やシステム障害等が起きた場合、収益機会を喪失し、当社グループの業績に影響を与える可能性があります。

#### 7. マネジメントの不測の事態に係るリスク

当社グループでは、持株会社体制へ移行し、事業領域が拡大する中で、各グループ会社の役職員が機動的な経営判断を行い、独自に事業を推進できる体制の構築に努めております。また、各グループ会社において特定の事業分野に対する専門化が進んでおります。これにより、各グループ会社の主要な経営陣が不測の事態により業務執行できなくなった場合、当社グループの事業展開に支障が生じ、当社グループの業績に影響を与える可能性があります。

#### 8. 減損会計について

当社グループは、固定資産の減損に係る会計基準（「固定資産の減損に係る会計基準の設定に関する意見書」）および「固定資産の減損に係る会計基準の適用指針」（企業会計基準適用指針第6号平成15年10月31日）の適用に伴い、平成18年9月期より減損会計を導入しております。今後の事業環境の変化によりその他の当社グループにおける固定資産で減損損失が認識される可能性があり、業績に影響を与える可能性があります。

#### 9. コンプライアンスに関するリスク

##### テレマーケティングに関する法的規制について

当社グループが行っているテレマーケティング業務では電話勧誘販売として「特定商取引に関する法律」の規制の対象となっております。そのため、社内管理体制を整え、法令の遵守に努めておりますが、同法の改正により、事業活動が著しく制約された場合や、万が一法令に抵触するような行為があり、対外的信用の失墜及び訴訟等の発生、それに伴う当社グループのブランドイメージの低下があった場合、業績に影響を与える可能性があります。

#### キャンペーンに関する法的規制について

当社グループが行っているキャンペーンは、消費者庁管轄の「景品表示法（景表法）」、公正取引委員会管轄の「私的独占の禁止および公正取引の確保に関する法律（独占禁止法）」の規制を受けております。当社グループでは、販売促進活動の一環として、インターネット接続サービス「Nexyz.BB」の月額利用料金が一定期間無料になるキャンペーン等の各種キャンペーンを行っております。当社グループでは、これらのキャンペーンの表示方法や内容について、上記法的規制を遵守して十分に留意して各種キャンペーンを展開しております。しかしながら、同法の改正により今後のキャンペーン展開に支障をきたした場合は、万が一、消費者庁及び公正取引委員会からの勧告等を受けることで、当社グループのブランドイメージの低下があった場合、業績に影響を与える可能性があります。

#### 個人情報保護法について

インターネット接続サービス「Nexyz.BB」を始めとして、様々な顧客の個人情報を取扱う当社グループは、「個人情報の保護に関する法律」において「個人情報取扱事業者」と定義されております。当社グループでは顧客データベース構築時より、社外からの不正アクセスや内部からの顧客情報漏えいに対処するため、アクセスロガー一括管理などのセキュリティシステムで安全対策を講じております。また、大量のデータベースを取り扱う企業の責務として、より強固なセキュリティ体制を構築すべく、データサーバーの冗長化やアクセス記録の半永久保存、指紋認証による入退室管理システム、監視カメラなども導入しております。

特に、直接的な個人情報の取扱いや社内ネットワークを集中管理するために、24時間365日管理監視体制の高度セキュリティエリアを設けると同時に、全オペレーションブースにインターネットや各種ソフトウェア・ハードウェアの接続を防止したプレディクティブダイヤラー（自動電話架電システム）を導入しております。当社の管理本部、グループ会社である株式会社Nexyz.BBの業務推進本部、株式会社ブランジスタの管理部門で、情報セキュリティマネジメントシステム（ISMS）（注1）の国際規格である「ISO/IEC 27001:2005」と国内規格である「JIS Q 27001:2006」の認証を取得しております。この他に、株式会社ブランジスタにおいて、「プライバシーマーク（注2）」の認証を取得しております。これにより、公的機関（第三者）の立場から安全性が実証されるとともに、営業活動において引き続き本法を遵守し個人情報の適正な取扱いを行っております。しかしながら、外部からの意図的な攻撃や、意図しない人為的な間違い等により個人情報が漏えいし、対外的信用の失墜及び訴訟等が発生した場合、当社グループのブランドイメージの低下を招く可能性や業績に影響を与える可能性があります。

（注1） Information Security Management Systemの略称。国内の情報セキュリティ全体の向上、国際的に信頼される情報セキュリティレベルを達成することを目的につくられた情報セキュリティマネジメントシステムに対する適合性評価制度における認証基準。

（注2） 経済産業省の外郭団体である財団法人日本情報処理開発協会（JIPDEC）から「JIS Q 15001」に準拠したコンプライアンス・プログラムに基づき、個人情報の適切な取扱い体制が整備されている企業に対して付与される認証基準。

#### 知的財産権について

当社グループの知的財産権に係る事業として、株式会社Nexyz.BBにおけるインターネット接続サービス、株式会社ブランジスタにおけるウェブサイト運営、電子雑誌等のインターネットを利用したエンタテインメントコンテンツの企画運営等があります。そのほか、神体験3Dクレーンゲーム「神の手」の提供も開始しております。これらの事業において、第三者の著作権等の知的財産権を侵害した場合には、ロイヤリティの支払い請求や損害賠償請求及び使用差止請求等の訴訟を受けることがあり、それにより当社グループのブランドイメージの低下を招く可能性や事業及び業績に影響を与える可能性があります。

#### ISPに関する法的規制について

当社グループの提供するインターネット接続サービス「Nexyz.BB」では、電気通信事業者の届け出を総務大臣に対して行っており、「Nexyz.BB」運営にあたっては、電気通信事業法を遵守して行っております。しかしながら、万が一法令・諸規則に抵触した場合には、総務省その他監督官庁から業務停止などの行政処分等が行われる可能性があり、当社グループのブランドイメージの低下や事業及び業績に影響を与える可能性があります。

#### 金融商品仲介業について

当社グループでは、株式会社ネクシイズ・トレードが株式会社SBI証券を所属金融商品取引業者として、新規口座開設への勧誘を中心とした金融商品仲介業務を行っております。金融商品仲介業務は金融商品取引法及び関係法令、日本証券業協会の規則を遵守して行う必要があります。同社では証券外務員資格を持つオペレーターが所属金融商品取引業者の管理・指導のもとで勧誘行為を行っており、社内管理体制を整え、法令遵守に努めております。これらの法令・諸規則に抵触した場合、許認可及び登録の取消しや業務停止などの行政処分等が行われる可能性があり、このような場合、当社グループのブランドイメージの低下を招く可能性や事業及び業績に影響を与える可能性があります。

#### 化粧品及びサプリメント販売について

当社グループ会社では、株式会社ハクビにおいて化粧品、株式会社DINAにおいてサプリメントをそれぞれOEMメーカーに委託して製造しております。製造および製品の販売は「薬事法」および「製造物責任（PL）法」の対象となっており、これらの法律により発売元にも責任が及び可能性があります。また、サプリメントについては、一般の食品と同じで「食品衛生法」の対象にもなっております。取引先は信頼と実績のある相手先を選定しておりますが、万が一製品に重大な欠陥が生じた場合、当社グループのブランドイメージの低下を招く可能性や、事業及び業績に影響を与える可能性があります。

#### オンラインゲーム、スマートフォンアプリに関連する法規制について

当社グループは神体験3Dクレーンゲーム「神の手」をリリースし、新たな事業領域に進出いたしました。提供するコンテンツの内容に応じて様々な法令・規制が関連してくるため、法務部門での慎重な調査に加え、管轄官庁、外部の専門家等にも意見を求めて法令・規制を遵守し運営しております。

なお、「神の手」の景品は景品表示法第2条第3項に規定する景品類には該当せず、景品表示法の規制を受けない旨を消費者庁に確認しております。

しかしながら、不測の事態等により、万が一関連する法令・規則への抵触が生じた場合、当社グループのブランドイメージの低下や経営成績及び財政状態に影響を及ぼす可能性があります。

#### 訴訟について

当社グループは、事業の多様化と取扱商品やサービスの多様化に努めております。こうした事業を拡大していくなかで、第三者から権利・利益を侵害したとして、損害賠償を求める訴訟等が提起される可能性があります。これにより、当社グループの事業展開に支障が生じたり、ブランドイメージが低下する恐れや、金銭的負担の発生により当社グループの業績に影響を与える可能性があります。一方、当社グループが第三者から何らかの権利を侵害され、又は損害を被った場合に、第三者の権利侵害から当社が保護されない場合や、訴訟等により当社グループの権利を保護するため多大な費用を要する恐れもあります。その訴訟等の内容または請求額によっては、当社グループの業績に影響を与える可能性があります。

#### 5 【経営上の重要な契約等】

該当事項はありません。

#### 6 【研究開発活動】

該当事項はありません。

## 7 【財政状態、経営成績及びキャッシュ・フローの状況の分析】

### (1) 経営成績の分析

#### 売上高

当連結会計年度における売上高は14,062百万円（前年同期比32.1%増）となりました。

主な要因は、LED照明レンタルサービスにおいて営業人員の増員、紹介案件の増加、商材の多様化等により事業が順調に拡大していったことや、電子雑誌制作業務も好調に推移したことによるものです。文化教育事業においては、前連結会計年度に行った抜本的な改革により、費用の圧縮が可能となり、経営の効率化を図ることができました。一方で、DNA検査に基づく健康コンサルティングでは、解析キットやサプリメントの販売状況が低調でありました。

売上高をセグメント別に示すと次のとおりであります。

セグメント	売上高(百万円)	構成比(%)	増減率(%)
ライフアメニティ事業	8,957	63.7	51.9
ソリューションサービス事業	3,019	21.5	16.5
文化教育事業	2,085	14.8	3.4
合計	14,062	100.0	32.1

#### 売上原価、販売費及び一般管理費

当連結会計年度における売上原価は8,412百万円（前年同期比34.2%増）となりました。

主な要因は、エネルギー環境事業において、業容の拡大に伴う人件費、新しい省エネルギー商材の取扱いや紹介手数料が増加したことによるものであります。また、電子雑誌の創刊に伴う制作費が増加したことによるものであります。

当連結会計年度における販売費及び一般管理費は3,934百万円（前年同期比16.8%増）となりました。

主な要因は、業績が好調に推移していることから従業員への賞与支給額を増加したことや、LED照明レンタルサービス利用者獲得業務及びLED照明の販売に係る交通費の増加や、電子雑誌に係る販売促進費が増加したことによるものであります。

#### 営業損益・経常損益分析

当連結会計年度における営業利益は1,716百万円（前年同期比69.4%増）、経常利益は1,717百万円（前年同期比66.5%増）となりました。

主な要因は、LED照明レンタルサービスの受注及びLED照明の販売のLED収入が好調であったことや、全体として売上高が概ね堅調に推移したこと及び経費の見直しに努めたことによるものであります。

#### 税金等調整前当期純損益・親会社株主に帰属する当期純損益

当連結会計年度において、事業用資産等の見直しを行い、帳簿価格を回収可能性額まで減損したことによる、減損損失11百万円を計上したことにより、税金等調整前当期純利益は1,705百万円（前年同期比15.8%増）となりました。そして、法人税等を221百万円、非支配株主に帰属する当期純利益を269百万円計上したことにより親会社株主に帰属する当期純利益は1,215百万円（前年同期比44.4%増）となりました。また、前連結会計年度の1株当たり当期純利益金額66円26銭から、当連結会計年度は1株当たり当期純利益金額97円56銭となりました。

## (2) 財政状態の分析

当連結会計年度末の総資産は12,071百万円となり、前連結会計年度末に比べて1,165百万円の増加となりました。資産・負債及び純資産の状況

### a. 資産の状況

#### (流動資産)

流動資産は8,980百万円となり、前連結会計年度末に比べて989百万円の増加となりました。これは主に、LED照明レンタルサービスの提供やLED照明の販売が好調に推移したことに伴う受取手形及び売掛金が1,175百万円増加した一方で、繰延税金資産が91百万円、子会社株式取得に係る支出等により現金及び預金が89百万円それぞれ減少したことによるものであります。

#### (固定資産)

固定資産は3,091百万円となり、前連結会計年度末に比べて176百万円の増加となりました。これは主に、繰延税金資産が233百万円増加した一方で、のれんが21百万円が減少したことによるものであります。

### b. 負債の状況

#### (流動負債)

流動負債は3,297百万円となり、前連結会計年度末に比べて701百万円の増加となりました。これは主に、シンジケートローン契約締結による1年以内返済予定長期借入金が242百万円、業績連動賞与引当金が200百万円、買掛金が33百万円、業容の拡大の伴い解約調整引当金が173百万円がそれぞれ増加したことによるものであります。

#### (固定負債)

固定負債は1,421百万円となり、前連結会計年度末に比べて1,368百万円の増加となりました。これは主に長期借入金(1年内返済予定を除く)が1,335百万円増加したことによるものであります。

### c. 純資産の状況

当連結会計年度末の純資産合計は7,353百万円となり、前連結会計年度末に比べて904百万円の減少となりました。主な内訳は、子会社株式取得等に伴い非支配株主持分が1,423百万円減少した一方で、親会社株主に帰属する当期純利益の計上等により株主資本が502百万円増加したことによるものであります。

以上により流動比率は272.4%となり前連結会計年度末比35.5ポイント減少いたしました。一方で、株主資本比率は40.5%となり前連結会計年度末比0.4ポイント増加いたしました。時価ベースの株主資本比率は146.3%となり前連結会計年度末比45.5ポイント増加いたしました。

(3) キャッシュ・フローの状況の分析

キャッシュ・フローの状況の分析については、「1 業績等の概要(2) キャッシュ・フローの状況」をご参照ください。

(キャッシュ・フロー関連指標の推移)

	平成24年9月期	平成25年9月期	平成26年9月期	平成27年9月期	平成28年9月期
自己資本比率(%)	29.6	41.9	40.8	40.1	40.5
時価ベースの自己資本比率(%)	30.9	59.3	89.9	100.8	146.3
キャッシュ・フロー対有利子負債比率	5.3	1.5	-	1.2	2.3
インタレスト・カバレッジ・レシオ	58.4	156.5	-	262.5	166.5

(注) 1. 各指標はいずれも連結ベースの財務数値を用いて、以下の計算式により算出しております。

自己資本比率  $\frac{\text{自己資本}}{\text{総資産}}$   
 時価ベースの自己資本比率  $\frac{\text{株式時価総額}}{\text{総資産}}$   
 キャッシュ・フロー対有利子負債比率  $\frac{\text{有利子負債}}{\text{キャッシュ・フロー}}$   
 インタレスト・カバレッジ・レシオ  $\frac{\text{キャッシュ・フロー}}{\text{利払い}}$

- 株式時価総額は、期末株価終値×自己株式控除後の期末発行済株式数により算出しております。
- キャッシュ・フロー及び利払いは、連結キャッシュ・フロー計算書に計上されている「営業活動によるキャッシュ・フロー」及び「利息の支払額」を用いております。
- 有利子負債は、連結貸借対照表に計上されている負債のうち、利子を支払っている全ての負債を対象としております。
- 算出の結果数値がマイナスとなる場合には「-」で表記しております。

### 第3 【設備の状況】

#### 1 【設備投資等の概要】

当連結会計年度において、主要な設備に重要な異動はありません。

#### 2 【主要な設備の状況】

当社グループ(当社及び連結子会社)における主要な設備は、以下のとおりであります。

##### (1) 提出会社

事業所名 (所在地)	セグメントの 名称	設備の内容	帳簿価額(千円)					従業員数 (人)
			建物	工具、器具 及び備品	ソフト ウェア	その他	合計	
本社 (東京都渋谷区)	全社共通	事務所設備 コンピュータ等	83,122	62,363	5,479	13,752	164,718	33 (2)

- (注) 1. 上記の金額には消費税等は含まれておりません。  
2. 従業員数は、就業人員(当社から子会社等への出向者10名を除いております。)であり、( )内には、臨時雇用者数の年間平均雇用人員を外数で記載しております。  
3. 本社の建物を賃借しております。

##### (2) 国内子会社

会社名 (所在地)	セグメントの 名称	設備の内容	帳簿価額(千円)					従業員数 (人)
			建物	工具、器具 及び備品	ソフト ウェア	その他	合計	
株式会社ネク シィーズ(注3) (東京都渋谷区)	ライフアメリ ティ事業	ハードウェ ア等	23,325	45,166	11,406	1,248	81,147	328 (61)
株式会社ブランジ スタ (東京都渋谷区)	ソリューション サービス事 業	ソフトウェ ア等	3,748	10,515	52,243		66,508	204 (52)
株式会社ハクビ (東京都渋谷区)	文化教育事業	営業所設備 ソフトウェア等	25,446	2,422	4,875	3,133	35,878	64 (488)

- (注) 1. 上記の金額には消費税等は含まれておりません。  
2. 従業員数は就業人員であり、( )内には、臨時雇用者数の年間平均雇用人員を外数で記載しております。  
3. 株式会社Nexyz.BB(商号変更前)は平成28年4月1日に株式会社ネクシィーズ・マーケティングを吸収合併し、同日付で株式会社ネクシィーズに商号変更しております。

#### 3 【設備の新設、除却等の計画】

経常的な設備の更新のための除却等を除き、重要な設備の除却等の計画はありません。

## 第4 【提出会社の状況】

### 1 【株式等の状況】

#### (1) 【株式の総数等】

##### 【株式の総数】

種類	発行可能株式総数(株)
普通株式	53,654,560
計	53,654,560

##### 【発行済株式】

種類	事業年度末現在 発行数(株) (平成28年9月30日)	提出日現在 発行数(株) (平成28年12月20日)	上場金融商品取引所 名又は登録認可金融 商品取引業協会名	内容
普通株式	13,413,640	13,413,640	東京証券取引所 市場第一部	単元株式数は100株であります。
計	13,413,640	13,413,640		

(注) 提出日現在の発行数には、平成28年12月1日からこの有価証券報告書提出日までの新株予約権の行使により発行された株式数は含まれておりません。



(2) 【新株予約権等の状況】

会社法第236条、第238条及び第240条の規定に基づき発行した新株予約権（ストックオプション）は、次のとおりであります。

a. 平成24年2月20日取締役会決議

	事業年度末現在 (平成28年9月30日)	提出日の前月末現在 (平成28年11月30日)
新株予約権の数(個)	59,059	58,202
新株予約権のうち自己新株予約権の数(個)		
新株予約権の目的となる株式の種類	普通株式	同左
新株予約権の目的となる株式の数(株)	590,590(注)1	582,020(注)1
新株予約権の行使時の払込金額(円)	200(注)2	同左
新株予約権の行使期間	平成25年1月1日から 平成29年12月31日まで	同左
新株予約権の行使により株式を発行する場合の 株式の発行価格及び資本組入額(円)	発行価格 200 資本組入額 100	同左
新株予約権の行使の条件	(注)3	同左
新株予約権の譲渡に関する事項	(注)4	同左
代用払込みに関する事項		
組織再編成行為に伴う新株予約権の交付に 関する事項	(注)5	同左

(注)1. 本新株予約権1個につき目的となる株式の数は、10株とする。

なお、当社が株式分割（当社普通株式の株式無償割当てを含む。以下同じ。）または株式併合を行う場合は、次の算式により行使価額を調整し、調整の結果生じる1株未満の端数は切り捨てる。

調整後株式数 = 調整前株式数 × 分割（または併合）の比率

2. 本新株予約権の行使価額は、当社が、株式分割または株式併合を行う場合、次の算式により調整し、調整による1円未満の端数は切り上げる。

$$\text{調整後行使価額} = \text{調整前行使価額} \times \frac{1}{\text{分割（又は併合）の比率}}$$

また、当社が、割当日後、当社普通株式につき時価を下回る価額で新株の発行又は自己株式の処分を行う場合は、次の算式により行使価額を調整し、調整の結果生じる1円未満の端数は切り上げるものとする。

$$\text{調整後行使価額} = \text{調整前行使価額} \times \frac{\text{既発行普通株式数} + \frac{\text{割当普通株式数} \times \text{1株当たりの払込金額}}{\text{1株当たりの時価}}}{\text{既発行株式数} + \text{新規発行株式数}}$$

3. (1) 新株予約権者は、当社が金融商品取引法に基づき提出した平成24年9月期の有価証券報告書に記載された当社連結損益計算書（連結財務諸表を作成しない場合は、損益計算書）において営業利益が3億円を超過している場合にのみ、本新株予約権を行使することができる。

(2) 新株予約権者は、平成25年1月1日から平成29年12月31日までの間において、金融商品取引所における当社普通株式の普通取引終値が一度でも300円を超えた場合にのみ、（但し、取締役会により適切に調整されるものとする。）本新株予約権を行使することができる。

(3) 新株予約権者は、本新株予約権の割当て後、当社及び当社子会社の取締役、監査役、従業員の地位を喪失した場合、当該喪失以降本新株予約権を行使することができない。

(4) 新株予約権者の相続人による本新株予約権の行使は認めない。

(5) 本新株予約権の行使によって、当社の発行済株式総数が当該時点における授權株式数を超過することとなるときは、当該本新株予約権の行使を行うことはできない。

4. 新株予約権を譲渡するときは、当社取締役会の決議による承認を要するものとする。

5. 当社が、合併（当社が合併により消滅する場合に限る。）、吸収分割、新設分割、株式交換又は株式移転を行う場合には、その効力発生日において、本新株予約権の新株予約権者に対し、会社法第236条第1項第8号イからホまでに掲げる株式会社（以下、「再編対象会社」という。）の新株予約権を交付するものとします。但し、再編対象会社の新株予約権を交付する旨を、吸収合併契約、新設合併契約、吸収分割契約、新設分割計画、株式交換契約又は株式移転計画において定めた場合に限る。

b. 平成26年3月4日取締役会決議

	事業年度末現在 (平成28年9月30日)	提出日の前月末現在 (平成28年11月30日)
新株予約権の数(個)	1,315	1,315
新株予約権のうち自己新株予約権の数(個)		
新株予約権の目的となる株式の種類	普通株式	同左
新株予約権の目的となる株式の数(株)	131,500(注)1	131,500(注)1
新株予約権の行使時の払込金額(円)	1,070(注)2	同左
新株予約権の行使期間	平成27年1月1日から 平成31年12月31日まで	同左
新株予約権の行使により株式を発行する場合の 株式の発行価格及び資本組入額(円)	発行価格 1,070 資本組入額 535	同左
新株予約権の行使の条件	(注)3	同左
新株予約権の譲渡に関する事項	(注)4	同左
代用払込みに関する事項		
組織再編成行為に伴う新株予約権の交付に 関する事項	(注)5	同左

(注)1. 本新株予約権1個につき目的となる株式の数は、100株とする。

なお、当社が株式分割(当社普通株式の株式無償割当てを含む。以下同じ。)または株式併合を行う場合は、次の算式により行使価額を調整し、調整の結果生じる1株未満の端数は切り捨てる。

調整後株式数 = 調整前株式数 × 分割(または併合)の比率

2. 本新株予約権の行使価額は、当社が、株式分割または株式併合を行う場合、次の算式により調整し、調整による1円未満の端数は切り上げる。

$$\text{調整後行使価額} = \text{調整前行使価額} \times \frac{1}{\text{分割(又は併合)の比率}}$$

また、当社が、割当日後、当社普通株式につき時価を下回る価額で新株の発行又は自己株式の処分を行う場合は、次の算式により行使価額を調整し、調整の結果生じる1円未満の端数は切り上げるものとする。

$$\text{調整後行使価額} = \text{調整前行使価額} \times \frac{\text{既発行普通株式数} + \frac{\text{割当普通株式数} \times \text{1株当たりの払込金額}}{\text{1株当たりの時価}}}{\text{既発行株式数} + \text{新規発行株式数}}$$

3. (1) 新株予約権者は、当社が金融商品取引法に基づき提出した平成26年9月期の有価証券報告書に記載された当社連結損益計算書(連結財務諸表を作成しない場合は、損益計算書)において営業利益が5億円を超過している場合にのみ、本新株予約権を行使することができる。
- (2) 新株予約権者は、平成27年1月1日から平成31年12月31日までの間において、金融商品取引所における当社普通株式の普通取引終値が一度でも2,000円を超えた場合にのみ、(但し、取締役会により適切に調整されるものとする。)本新株予約権を行使することができる。
- (3) 新株予約権者は、本新株予約権の割当後、当社及び当社子会社の取締役、監査役、従業員の地位を喪失した場合、当該喪失以降本新株予約権を行使することができない。
- (4) 新株予約権者の相続人による本新株予約権の行使は認めない。
- (5) 本新株予約権の行使によって、当社の発行済株式総数が当該時点における授權株式数を超過することとなるときは、当該本新株予約権の行使を行うことはできない。
4. 新株予約権を譲渡するときは、当社取締役会の決議による承認を要するものとする。
5. 当社が、合併(当社が合併により消滅する場合に限る。)、吸収分割、新設分割、株式交換又は株式移転を行う場合には、その効力発生日において、本新株予約権の新株予約権者に対し、会社法第236条第1項第8号イからホまでに掲げる株式会社(以下、「再編対象会社」という。)の新株予約権を交付するものとし、但し、再編対象会社の新株予約権を交付する旨を、吸収合併契約、新設合併契約、吸収分割契約、新設分割計画、株式交換契約又は株式移転計画において定めた場合に限る。

c. 平成27年12月25日取締役会決議

	事業年度末現在 (平成28年9月30日)	提出日の前月末現在 (平成28年11月30日)
新株予約権の数(個)	8,040	8,040
新株予約権のうち自己新株予約権の数(個)		
新株予約権の目的となる株式の種類	普通株式	同左
新株予約権の目的となる株式の数(株)	804,000(注)1	804,000(注)1
新株予約権の行使時の払込金額(円)	715(注)2	同左
新株予約権の行使期間	平成29年1月1日から 平成33年12月31日まで	同左
新株予約権の行使により株式を発行する場合の株式の発行価格及び資本組入額(円)	発行価格 715 資本組入額 358	同左
新株予約権の行使の条件	(注)3	同左
新株予約権の譲渡に関する事項	(注)4	同左
代用払込みに関する事項		
組織再編成行為に伴う新株予約権の交付に関する事項	(注)5	同左

(注)1. 本新株予約権1個につき目的となる株式の数は、100株とする。

なお、当社が株式分割(当社普通株式の株式無償割当てを含む。以下同じ。)または株式併合を行う場合は、次の算式により行使価額を調整し、調整の結果生じる1株未満の端数は切り捨てる。

調整後株式数 = 調整前株式数 × 分割(または併合)の比率

2. 本新株予約権の行使価額は、当社が、株式分割または株式併合を行う場合、次の算式により調整し、調整による1円未満の端数は切り上げる。

$$\text{調整後行使価額} = \text{調整前行使価額} \times \frac{1}{\text{分割(又は併合)の比率}}$$

また、当社が、割当日後、当社普通株式につき時価を下回る価額で新株の発行又は自己株式の処分を行う場合は、次の算式により行使価額を調整し、調整の結果生じる1円未満の端数は切り上げるものとする。

$$\text{調整後行使価額} = \text{調整前行使価額} \times \frac{\text{既発行普通株式数} + \frac{\text{割当普通株式数} \times \text{1株当たりの払込金額}}{\text{1株当たりの時価}}}{\text{既発行株式数} + \text{新規発行株式数}}$$

3. (1) 新株予約権者は、当社が金融商品取引法に基づき提出した平成28年9月期の有価証券報告書に記載された当社連結損益計算書(連結財務諸表を作成しない場合は、損益計算書)において営業利益が13億5千万円を超過している場合にのみ、本新株予約権を行使することができる。
- (2) 新株予約権者は、平成29年1月1日から平成33年12月31日までの間において、金融商品取引所における当社普通株式の普通取引終値が一度でも2,000円を超えた場合にのみ、(但し、取締役会により適切に調整されるものとする。)本新株予約権を行使することができる。
- (3) 新株予約権者は、本新株予約権の割当後、当社及び当社子会社の取締役、監査役、従業員の地位を喪失した場合、当該喪失以降本新株予約権を行使することができない。
- (4) 新株予約権者の相続人による本新株予約権の行使は認めない。
- (5) 本新株予約権の行使によって、当社の発行済株式総数が当該時点における授權株式数を超過することとなるときは、当該本新株予約権の行使を行うことはできない。
4. 新株予約権を譲渡するときは、当社取締役会の決議による承認を要するものとする。
5. 当社が、合併(当社が合併により消滅する場合に限る。)、吸収分割、新設分割、株式交換又は株式移転を行う場合には、その効力発生日において、本新株予約権の新株予約権者に対し、会社法第236条第1項第8号イからホまでに掲げる株式会社(以下、「再編対象会社」という。)の新株予約権を交付するものとする。但し、再編対象会社の新株予約権を交付する旨を、吸収合併契約、新設合併契約、吸収分割契約、新設分割計画、株式交換契約又は株式移転計画において定めた場合に限る。

(3) 【行使価額修正条項付新株予約権付社債券等の行使状況等】  
該当事項はありません。

(4) 【ライツプランの内容】  
該当事項はありません。

(5) 【発行済株式総数、資本金等の推移】

年月日	発行済株式 総数増減数 (株)	発行済株式 総数残高 (株)	資本金増減額 (千円)	資本金残高 (千円)	資本準備金 増減額 (千円)	資本準備金 残高 (千円)
平成24年2月8日 (注)1		1,341,364	3,464,503	1,189,156	3,305,044	1,134,423
平成25年4月1日 (注)2	12,072,276	13,413,640		1,189,156		1,134,423

(注)1. 平成23年12月22日開催の定時株主総会決議に基づき、資本金3,464,503千円及び資本準備金3,305,044千円減少し、その他資本剰余金に振替えたのち、欠損の填補を行っております。

2. 普通株式1株を10株に分割したことによるものです。なお、同時に1単元の株式の数を100株とする単元株制度を採用しております。

(6) 【所有者別状況】

平成28年9月30日現在

区分	株式の状況(1単元の株式数100株)							単元未満 株式の状況 (株)	
	政府及び 地方公共 団体	金融機関	金融商品 取引業者	その他の 法人	外国法人等		個人 その他		計
					個人以外	個人			
株主数(人)		22	33	38	38	12	7,991	8,134	
所有株式数 (単元)		17,324	3,312	508	6,199	116	104,269	131,728	240,840
所有株式数 の割合(%)		13.15	2.51	0.39	4.71	0.09	79.15	100.00	

(注)1. 当社が保有している自己株式は1,067,620株ですが、株主名簿上の自己株式数は1,069,190株であります。

2. 株主名簿上の自己株式1,069,190株は、「個人その他」に10,691単元、「単元未満株式の状況」に90株含まれております。

3. 証券保管振替機構名義の株式が「単元未満株式の状況」に50株含まれております。

4. 単元未満株式のみを有する株主は7,275人です。

5. 上記所有者別状況は、株主名簿上の所有株式数に基づき記載しております。

(7) 【大株主の状況】

平成28年9月30日現在

氏名又は名称	住所	所有株式数 (株)	発行済株式 総数に対する 所有株式数 の割合(%)
近藤 太香巳	東京都渋谷区	4,301,980	32.07
ネクシィーズ従業員持株会	東京都渋谷区桜丘町20-4 ネクシィーズスクエアビル	1,088,820	8.12
日本トラスティ・サービス信託銀行 株式会社(信託口)	東京都中央区晴海1丁目8-11	703,300	5.24
山本 司	東京都新宿区	174,730	1.30
大前 成平	東京都目黒区	157,730	1.18
日本証券金融株式会社	東京都中央区日本橋茅場町1丁目2番10号	152,300	1.14
日本マスタートラスト信託銀行株式 会社(信託口)	東京都港区浜松町2丁目11番3号	130,400	0.97
上田八木短資株式会社	大阪府大阪市中央区高麗橋2丁目4-2	124,600	0.93
THE BANK OF NEW YORK MELLON (INTERNATIONAL) LIMITED 131800 (常任代理人 株式会社みずほ銀行)	2-4,RUE EUGENE RUPPERT, L - 2453 LUXEMBOURG, GRAND DUCHY OF LUXEMBOURG	113,900	0.85
資産管理サービス信託銀行株式会社 (証券投資信託口)	東京都中央区晴海1丁目8-12 晴海トリトンスクエアタワーZ	109,600	0.82
計		7,057,360	52.62

(注) 上記のほか、当社が保有している自己株式は1,069,190株(8.00%)があります。

(8) 【議決権の状況】

【発行済株式】

平成28年9月30日現在

区分	株式数(株)	議決権の数(個)	内容
無議決権株式			
議決権制限株式(自己株式等)			
議決権制限株式(その他)			
完全議決権株式(自己株式等)	普通株式 1,069,100		権利内容に何ら限定のない当社における標準となる株式。
完全議決権株式(その他)	普通株式 12,103,700	121,037	同上
単元未満株式	普通株式 240,840		同上
発行済株式総数	13,413,640		
総株主の議決権		121,037	

(注) 「単元未満株式」の欄には、当社所有の自己株式が90株及び証券保管振替機構名義の株式が50株含まれておりません。

【自己株式等】

平成28年9月30日現在

所有者の氏名 又は名称	所有者の住所	自己名義 所有株式数 (株)	他人名義 所有株式数 (株)	所有株式数 の合計 (株)	発行済株式 総数に対する 所有株式数 の割合(%)
株式会社ネクシーズグループ	東京都渋谷区桜丘町 20-4	1,069,100		1,069,100	8.00
計		1,069,100		1,069,100	8.00

(注)上記のほか、株主名簿上は当社名義となっておりますが、実質的に所有していない株式が1,570株（議決権の数15個）あります。なお当該株式数は上記「発行済株式」の「完全議決権株式（その他）」欄の普通株式の中に1,500株、単元未満株式の中に70株を含めております。

(9) 【ストックオプション制度の内容】

当社はストックオプション制度を採用しております。当該制度は会社法の規定に基づき新株予約権を発行する方法によるものであります。

会社法第236条、第238条及び第240条の規定に基づき新株予約権を発行する方法により、当社及び当社子会社取締役、監査役及び従業員に対して付与することを、それぞれに掲げる日に開催の取締役会において決議されたものであります。

当該制度の内容は、次のとおりであります。

a. 平成24年2月20日取締役会決議

決議年月日	平成24年2月20日
付与対象者の区分及び人数	当社及び当社子会社取締役、監査役22名及び従業員409名
新株予約権の目的となる株式の種類	「(2) 新株予約権等の状況 a」に記載しております。
株式の数	同上
新株予約権の行使時の払込金額	同上
新株予約権の行使期間	同上
新株予約権の行使の条件	同上
新株予約権の譲渡に関する事項	同上
代用払込みに関する事項	同上
組織再編成行為に伴う新株予約権の交付に関する事項	同上

(注) 付与対象者の人数及び株式の数は被付与者の本新株予約権の喪失により減少する。

b . 平成26年 3 月 4 日取締役会決議

決議年月日	平成26年 3 月 4 日
付与対象者の区分及び人数	当社及び当社子会社取締役、監査役8名及び従業員76名
新株予約権の目的となる株式の種類	「(2) 新株予約権等の状況 b」に記載しております。
株式の数	同上
新株予約権の行使時の払込金額	同上
新株予約権の行使期間	同上
新株予約権の行使の条件	同上
新株予約権の譲渡に関する事項	同上
代用払込みに関する事項	同上
組織再編成行為に伴う新株予約権の交付に関する事項	同上

(注) 付与対象者の人数及び株式の数は被付与者の本新株予約権の喪失により減少する。

c . 平成27年12月25日取締役会決議

決議年月日	平成27年12月25日
付与対象者の区分及び人数	当社及び当社子会社取締役、7名及び子会社従業員15名
新株予約権の目的となる株式の種類	「(2) 新株予約権等の状況 c」に記載しております。
株式の数	同上
新株予約権の行使時の払込金額	同上
新株予約権の行使期間	同上
新株予約権の行使の条件	同上
新株予約権の譲渡に関する事項	同上
代用払込みに関する事項	同上
組織再編成行為に伴う新株予約権の交付に関する事項	同上

(注) 付与対象者の人数及び株式の数は被付与者の本新株予約権の喪失により減少する。

## 2 【自己株式の取得等の状況】

【株式の種類等】 会社法第155条第3号及び会社法第155条第7号による普通株式の取得

### (1) 【株主総会決議による取得の状況】

該当事項はありません。

### (2) 【取締役会決議による取得の状況】

区分	株式数(株)	価額の総額(千円)
取締役会(平成27年12月8日)での決議状況 (取得期間平成28年1月4日～平成28年6月30日)	500,000	500,000
当事業年度前における取得自己株式		
当事業年度における取得自己株式	228,600	175,521
残存決議株式の総数及び価額の総額	271,400	324,478
当事業年度の末日現在の未行使割合(%)	54.3	64.9
当期間における取得自己株式		
提出日現在の未行使割合(%)	54.3	64.9

区分	株式数(株)	価額の総額(千円)
取締役会(平成28年8月4日)での決議状況 (取得期間平成28年8月8日～平成28年10月31日)	200,000	300,000
当事業年度前における取得自己株式		
当事業年度における取得自己株式	148,200	171,381
残存決議株式の総数及び価額の総額	51,800	128,618
当事業年度の末日現在の未行使割合(%)	25.9	42.9
当期間における取得自己株式	51,800	79,202
提出日現在の未行使割合(%)	0.0	16.5

(注) 当社取締役会において、自己株式の取得方法は東京証券取引所における市場買付とすることを決議しております。

### (3) 【株主総会決議又は取締役会決議に基づかないものの内容】

区分	株式数(株)	価額の総額(千円)
当事業年度における取得自己株式	4,440	8,433
当期間における取得自己株式	140	196

(注) 当期間における取得自己株式には、平成28年12月1日から有価証券報告書提出日までの単元未満株式の買取りによる株式数は含めておりません。



## (4) 【取得自己株式の処理状況及び保有状況】

区分	当事業年度		当期間	
	株式数(株)	処分価額の総額 (千円)	株式数(株)	処分価額の総額 (千円)
引き受ける者の募集を行った 取得自己株式				
消却の処分を行った取得自己株式				
合併、株式交換、会社分割に係る 移転を行った取得自己株式				
その他(新株予約権の権利行使)	193,040	114,517	8,570	5,981
その他(単元未満株式の買増請求による 売渡し)	110	65		
保有自己株式数	1,067,620		1,110,990	

(注) 1. 当期間における「その他(新株予約権の権利行使)」及び「その他(単元未満株式の買増請求による売渡し)」には、平成28年12月1日から有価証券報告書提出日までの新株予約権の権利行使及び単元未満株式の買増請求による売渡しによる株式数は含めておりません。

2. 当期間における「保有自己株式数」には、平成28年12月1日から有価証券報告書提出日までの単元未満株式の買取り、新株予約権の権利行使及び買増請求による売渡しによる株式数は含めておりません。

### 3 【配当政策】

当社は、企業価値の拡大に伴う株主利益の拡大を重要な経営課題として認識しております。そのため、安定した経営基盤の確立と収益力の強化に努め、健全な財務体質の維持や将来の事業展開に備えるために内部留保の充実を勘案しつつ、株主の皆様をはじめとするステークホルダーに対し、安定的な利益還元を継続することを基本方針としております。

当社の剰余金の配当は、中間配当、期末配当の年2回行うことを基本方針としております。期末配当の決定機関は株主総会であります。中間配当は当社の取締役会決議によってできる旨を定款で定めております。

当事業年度の剰余金の配当につきましては、上記方針のもと、1株あたり15円（うち中間配当5円）としております。

当事業年度に係る剰余金の配当は以下の通りであります。

決議年月日	配当金の総額 (千円)	1株当たり配当額 (円)
平成28年4月26日 取締役会決議	61,982	5
平成28年12月20日 定時株主総会決議	123,444	10

### 4 【株価の推移】

#### (1) 【最近5年間の事業年度別最高・最低株価】

回次	第23期	第24期	第25期	第26期	第27期
決算年月	平成24年9月	平成25年9月	平成26年9月	平成27年9月	平成28年9月
最高(円)	2,103	2,560 473	1,439	1,237	4,115
最低(円)	1,810	1,802 230	330	550	615

(注) 1. 最高・最低株価は、東京証券取引所市場第一部におけるものであります。

2. は、株式分割（平成25年4月1日、1株 10株）による権利落後の最高・最低株価を示しております。

#### (2) 【最近6月間の月別最高・最低株価】

月別	平成28年4月	5月	6月	7月	8月	9月
最高(円)	1,780	4,115	3,190	1,585	1,405	1,540
最低(円)	940	1,650	1,260	1,210	989	1,037

(注) 最高・最低株価は、東京証券取引所市場第一部におけるものであります。

5 【役員の状況】

男性 8 名 女性 - 名 ( 役員のうち女性の比率 - % )

役名	職名	氏名	生年月日	略歴	任期	所有株式数(株)
代表取締役社長		近藤 太香巳	昭和42年11月1日生	昭和62年5月 日本電機通信を創業 平成2年2月 当社 設立 取締役営業本部長 就任 平成3年2月 代表取締役社長 就任(現任) 平成22年10月 株式会社Nexyz.BB代表取締役社長就任 平成24年12月 株式会社ハクビ代表取締役会長 就任	(注) 2	4,301,980
取締役副社長		大前 成平	昭和44年11月30日生	平成8年3月 当社 入社 平成9年1月 取締役営業本部長 就任 平成9年10月 取締役副社長営業本部長 就任 平成16年11月 取締役副社長 就任(現任) 平成17年3月 株式会社ネクシィーズ・トレード代表取締役社長 就任 平成27年12月 株式会社Nexyz.BB(現株式会社ネクシィーズ)代表取締役社長 就任(現任)	(注) 2	157,730
専務取締役	管理本部長	松井 康弘	昭和33年4月13日生	平成11年4月 当社 入社 経営企画室長 平成11年10月 管理本部長 平成11年12月 取締役管理本部長 就任 平成12年10月 常務取締役管理本部長 就任 平成15年11月 専務取締役管理本部長 就任(現任)	(注) 2	50,110
取締役	管理副本部長	藤野 剛志	昭和48年12月15日生	平成8年3月 当社 入社 平成11年6月 当社西日本営業部長 平成11年12月 取締役 就任 平成21年10月 当社取締役管理副本部長 就任(現任) 平成28年5月 株式会社ネクシィーズ・ゼロ 代表取締役社長 就任(現任)	(注) 2	58,820
取締役		熊谷 正寿	昭和38年7月17日生	平成3年5月 株式会社ボイスメディア(現GMOインターネット株式会社)代表取締役 就任 平成15年3月 グローバルメディアオンライン株式会社(現GMOインターネット株式会社)代表取締役会長兼社長 就任 平成20年5月 GMOインターネット株式会社 代表取締役会長兼社長グループ代表 就任(現任) 平成26年12月 当社 取締役 就任(現任)	(注) 2	-
常勤監査役		鴨志田 慎一	昭和29年10月27日生	昭和52年4月 株式会社全国教育産業協会(現株式会社ハクビ)入社 平成15年6月 同社 経理部 部長 平成22年12月 当社 監査役 就任(現任)	(注) 3	-
監査役		青木 巖	昭和42年9月2日生	平成4年4月 株式会社フジタ入社 平成9年12月 財団法人民間都市開発推進機構 出向 平成12年2月 アセット・マネージャーズ株式会社(現いちごグループホールディングス株式会社)設立 平成16年10月 同社 代表取締役 就任 平成21年4月 キャピタル・アドバイザー株式会社 設立 代表取締役社長 就任(現任) 平成22年12月 当社 監査役 就任(現任)	(注) 3	-
監査役		佐藤 裕久	昭和36年8月18日生	昭和60年4月 株式会社ヘンスフォース入社 昭和61年7月 株式会社H.R.M設立 同社代表取締役 就任 平成3年9月 有限会社バルニパービ総合研究所 設立(現株式会社バルニパービ)代表取締役 就任(現任) 平成24年12月 当社 監査役 就任(現任)	(注) 4	-
計						4,568,640

(注) 1. 取締役 熊谷 正寿は、社外取締役であります。  
監査役 青木 巖及び監査役 佐藤 裕久は、社外監査役であります。

2. 取締役の任期は、平成28年9月期に係る定時株主総会終結の時から平成30年9月期に係る定時株主総会終結の時までであります。
3. 監査役 鴨志田 慎一及び監査役 青木 巖の任期は、平成26年9月期に係る定時株主総会終結の時から平成30年9月期に係る定時株主総会終結の時までであります。
4. 監査役 佐藤 裕久の任期は、平成28年9月期に係る定時株主総会終結の時から平成32年9月期に係る定時株主総会終結の時までであります。

## 6 【コーポレート・ガバナンスの状況等】

### (1) 【コーポレート・ガバナンスの状況】

コーポレート・ガバナンスに関する基本的な考え方

以下のコーポレート・ガバナンスの状況に係る項目の一部につきましては、連結会社の状況を記載しております。

「コーポレート・ガバナンスに関する基本的な考え方」

企業統治(コーポレート・ガバナンス)は、株主、顧客、従業員、取引先、地域社会など様々な利害関係者との関係における健全な企業経営を遂行するための基本的枠組みのあり方と認識しております。

主要な要素については次の様に考えております。

- a. 経営監督機構 : 経営の効率化を図る妥当性監査の重要性が高まっているなか、監査役が行う適法性監査に加え、社外取締役制度等の導入を検討する必要がある。
- b. 企業倫理 : 単に公正な競争を通じて利潤を追求するという経済的主体ではなく、広く社会にとって有用な存在である必要がある。
- c. コンプライアンス : 法令の遵守に加え、社会的良識に則って行動する必要がある。
- d. アカウンタビリティ : 経営者が適正な財務諸表の開示、有効な内部統制システムの構築、監査の実施等により株主、顧客、従業員、取引先、地域社会など様々な利害関係者に対する「アカウンタビリティ」を遂行することにより、企業経営の透明性を確保しなければならない。

#### 企業統治の体制

当社は、監査役設置会社制度を採用しております。当社では、社外監査役を含めた監査役による監査体制が経営監視機能として有効であると判断し、監査役制度を採用しております。また、監査役による適法性監査をコーポレート・ガバナンスの基盤とした上で、経営環境の変化に迅速かつ適切に対応し、持続的な企業の成長と経営基盤の確立のため、経営の意思決定を合理的かつ効果的に行うことを目指しております。当社は、当社及び子会社の業務の適正を確保するため、次のとおりの体制を整備しております。

a. 取締役は現在(有価証券報告書提出日現在)5名体制で取締役5名のうち4名が社内取締役、1名が社外取締役となっております。

監査機能については現在(有価証券報告書提出日現在)監査役3名(うち社外監査役2名)の他、内部監査室、会計監査人による適正な業務・会計監査を行っております。

b. IR活動の強化及び定時株主総会における審議の活性化、並びにアナリスト、取引先銀行等に決算説明会の実施、及び自社HP上のIRライブラリーにて説明会の模様をネット配信する等、正確で迅速な情報開示を積極的に行い、株主重視の組織作りに努めております。

c. 職務権限規程にて決裁権限を明確化し、重要な意思決定については、毎月の取締役会にて決定しております。

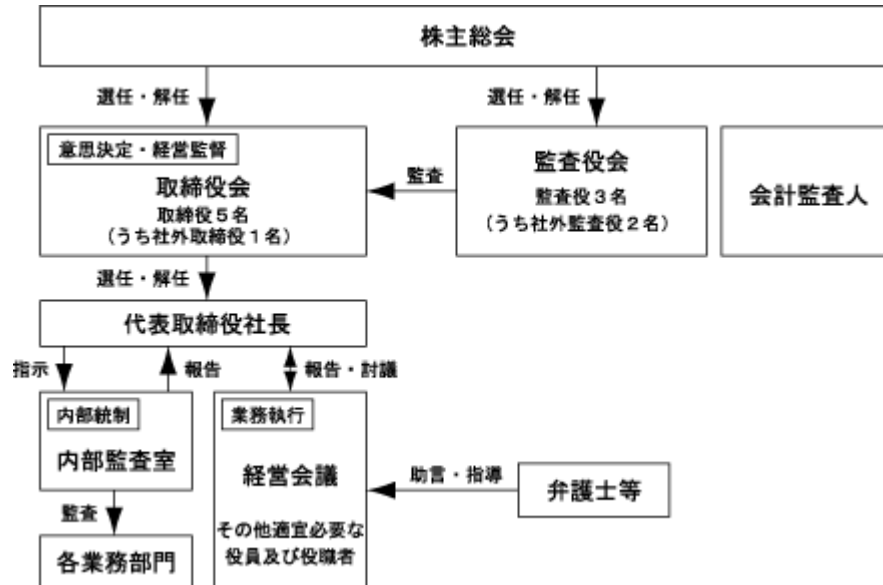
毎月の経営会議を通じて、経営状況を把握するとともに、業務遂行上の営業連絡会議・管理関連会議等を通じ、職務権限・業務分掌規程等に基づく牽制が有効に機能しているかどうかについて、関係者間の意見調整、問題点の把握に努めております。

子会社7社にあっては、コーポレート・ガバナンスの充実、強化のため、企業集団全体の意思統一を図ることを目的に、当社役員が子会社の役員及び主要メンバーを招集し、毎月開催している営業定例会議で営業成績等について報告を他、事業活動の適正と統制を確保するため、取締役会などによる意思決定および業務執行の監督について適宜モニタリングを行うことを基本とし、業務執行の状況などを確認しています。

弁護士、会計監査人等第三者に対して、業務執行上、疑義が生じた場合は、適宜、助言を仰いでいます。

当社では、行動基準に反社会的勢力との対決として「私たちは、社会の秩序と安全を脅かす反社会的勢力および団体に屈することなく、断固として対決します。」と定め、この考えを全ての取締役および従業員に対し周知徹底を図っております。また、反社会的勢力との接触や不当要求があった場合は、法務課が統括部署となり、警察、弁護士等との連携を図りながら組織全体で対応いたします。

当社のコーポレート・ガバナンス体制の模式図は次のとおりであります。



#### 責任限定契約の内容の概要

当社と取締役及び監査役は、会社法第427条第1項の規定に基づき、同法第423条第1項の損害賠償責任について、善意でかつ重過失がないときは、責任を限定する契約を締結することができる旨を定款に設けております。これに基づき、社外取締役1名及び社外監査役2名との間で、責任限定契約を締結しております。当該契約に基づく賠償責任の限度額は金100万円又は法令が定める最低責任限度額のいずれか高い額であります。

#### 内部監査及び監査役監査の状況

当社は内部監査室1名を設置し、内部監査規程に基づき、当社及び当社子会社に必要な業務監査を実施することで内部統制の充実に努めております。また、監査役及び会計監査人とは、必要に応じて意見交換や情報交換を行うなどの連携をとり、監査の有効性や効率性の向上に努めております。監査役は常勤監査役（社内）1名と監査役（社外）2名の合計3名で構成されております。また、監査役は監査役会規程に基づく監査方針に従い監査を実施しております。そして、毎月開催される取締役会に出席して、必要に応じて意見を表明するほか、定例で開催する監査役会において、内部監査室の責任者から報告を受けるなどの連携も図っております。なお、常勤監査役の鴨志田慎一氏は長年にわたり責任者として経理業務に従事されていたため、財務及び会計に関する相当程度の知見を有しております。

#### 社外取締役及び社外監査役

社外取締役は1名、社外監査役は2名であります。社外取締役及び社外監査役については、専門家として幅広い経験や高い見識に基づき、外部の客観的、中立的な立場としての助言や取締役の職務執行の監督を期待しております。

社外取締役熊谷正寿氏は、経営者として幅広く高度な見識と長年の豊富な経験により経営の監視や適切な助言を期待できることから、選任しております。なお、当社と同氏との間に、人的関係、資本的関係、又は取引関係その他の利害関係はありません。

社外監査役青木巖氏は、経営者として幅広く高度な見識と長年の豊富な経験により、社外監査役として経営の監視や適切な助言を期待できることから、選任しております。当社は同氏より関係会社株式を譲受けております。なお、当社と同氏との間に、人的関係、資本的関係、又は取引関係その他の利害関係はありません。

社外監査役佐藤裕久氏は、経営者として幅広く高度な見識と長年の豊富な経験により、社外監査役として経営の監視や適切な助言を期待できることから、選任しております。なお、当社と同氏との間に、人的関係、資本的関係、又は取引関係その他の利害関係はありません。

社外監査役は、監査役会等の場を通じて内部監査室と緊密に連携し、監査役監査の状況を把握しております。そのほか、会計監査人から会計監査の状況について説明をうけることにより、その状況を把握し、会計監査との相互連携を図っております。

当社は、社外取締役と社外監査役の選任に関して、独立性に関する基準又は方針は定めておりませんが、東京証券取引所の上場規則に定める独立役員要件を参考に、独立性を判定しております。

役員の報酬等

a. 提出会社の役員区分ごとの報酬等の総額、報酬等の種類別の総額及び対象となる役員の員数

役員区分	報酬等の総額 (千円)	報酬等の種類別の総額(千円)				対象となる 役員の員数 (名)
		基本報酬	ストック オプション	賞与	退職慰労金	
取締役 (社外取締役を除く。)	54,080	54,080				4
監査役 (社外監査役を除く。)	3,555	3,555				1
社外役員						3

(注) このほかに、使用人兼務取締役1名に対する使用人給与相当分7,560千円があります。

b. 提出会社の役員ごとの連結報酬の総額等

連結報酬等の総額が1億円以上である者が存在しないため、記載しておりません。

c. 役員の報酬等の額の決定に関する方針

当社の役員報酬等の額またはその算定方法の決定に関する基本方針として、株主総会で決議された総額の範囲内で、取締役の継続的かつ中期的な業績向上へのモチベーションの高揚を促し、企業価値の向上を図ることを目的に業績等の経営環境及び各取締役の職責に応じて報酬額を決定しております。

株式の保有状況

a. 保有目的が純投資目的以外の目的である投資株式

該当事項はありません。

b. 保有目的が純投資目的以外の目的である投資株式の保有区分、銘柄、株式数、貸借対照表計上額及び保有目的

該当事項はありません。

c. 保有目的が純投資目的である投資株式

	前事業年度 (千円)	当事業年度(千円)			
	貸借対照表計 上額の合計額	貸借対照表計 上額の合計額	受取配当金 の合計額	売却損益 の合計額	評価損益 の合計額
非上場株式	119,462	214,678	-	-	-
非上場株式以外の株式	-	-	-	-	-

会計監査の状況

当社は、新日本有限責任監査法人と監査契約を締結し、会社法及び金融商品取引法に基づく会計監査を受けております。同監査法人及び当社監査に従事する同監査法人の業務執行社員と当社の間には特別の利害関係はなく、また同監査法人は自主的に業務執行社員について当社の会計監査に一定期間を超えて関与することのないように措置をとっております。また当社は、公正不備な立場から監査が実施される環境を整備するとともに、株主及び投資家にとって有用な会計情報を提供するための会計処理方法、開示方法の相談等、不断の情報交換を心がけております。

当社の監査業務を執行した公認会計士の氏名、監査業務に係る補助者の構成については以下のとおりであります。

- ・業務執行した公認会計士の氏名  
指定有限責任社員 業務執行社員 竹野 俊成  
指定有限責任社員 業務執行社員 垂井 健  
継続監査年数は、7年以内のため記載を省略しております。

- ・監査業務に係る補助者の構成  
公認会計士 6名、その他 12名

当社定款規程について

a. 株主総会の特別決議要件

会社法第309条第2項に定めによる株主総会の特別決議は、議決権を行使することができる株主の議決権の3分の1以上を有する株主が出席し、その議決権の3分の2以上をもって行う旨定款に定めております。これは、株主総会における特別決議の定足数を緩和することにより、株主総会の円滑な運営を行うことを目的とするものであります。

b. 中間配当

当社は、取締役会の決議によって毎年3月31日の株主名簿に記載又は記録された株主若しくは登録株式質権者に対し、会社法第454条第5項に定める剰余金の配当をすることができる旨を定款に定めております。これは、剰余金の配当を取締役会の権限とすることにより、株主への安定的な利益還元を行うことを目的とするものであります。

c. 取締役の定数

当社の取締役は10名以内とする旨定款に定めております。

d. 取締役選任の決議要件

当社は、取締役の選任決議について、議決権を行使することができる株主の議決権の3分の1以上を有する株主が出席し、その議決権の過半数をもって行い、累積投票によらないものとする旨定款に定めております。

e. 取締役及び監査役の責任の減免

当社は、会社法423条1項の取締役及び監査役の責任につき、善意でかつ重大な過失がない場合に、責任の原因となった事実の内容、職務執行の状況その他の事情を勘案して特に必要と認めるときは、取締役会の決議によって、会社法所定の限度額の範囲内で免除することができる旨定款に定めています。これは、取締役及び監査役が期待される役割を十分に発揮できることを目的とするものです。

f. 自己株式の取得

当社は、会社法第165条第2項の規定により、取締役会の決議をもって、市場取引等により自己の株式を取得することができる旨定款に定めております。これは、自己の株式の取得を取締役会の権限とすることにより、経営環境の変化に対応した機動的な資本政策を遂行することを目的とするものであります。

会社のコーポレート・ガバナンスの充実に向けた取組みの最近1年間における実施状況

上記指針を踏まえ、当社グループにおいては、コーポレート・ガバナンスの充実、強化の為の取組みとして、次のとおり諸施策を実施しております。

a. タイムリーディスクロージャーの観点から決算短信等の早期開示に努めております。

b. IR活動の一環として株主の方々に対して、半期毎に事業報告書を発行し、事業活動を深く理解してもらえよう努めております。

投資家の方々向けには当社HP上の投資家情報を刷新し、適時開示資料や決算資料はもちろんのこと、決算説明会の模様をネット配信する等の内容の充実に努めております。

HPアドレス(<http://www.nexyz.co.jp/investor/index.html>)

アナリストの方々向けには決算説明会に加え随時、IRミーティングの場を設け、積極的な情報開示に努めました。

c. 情報セキュリティ管理の強化として、個人情報保護に関するコンプライアンス・プログラムを策定するとともに、指紋認証システム、監視カメラ等のセキュリティシステムを導入し、個人情報漏洩に対する防衛策を実施しております。

(2) 【監査報酬の内容等】

【監査公認会計士等に対する報酬の内容】

区分	前連結会計年度		当連結会計年度	
	監査証明業務に基づく報酬(千円)	非監査業務に基づく報酬(千円)	監査証明業務に基づく報酬(千円)	非監査業務に基づく報酬(千円)
提出会社	22,000	1,500	24,000	-
連結子会社	13,000	900	14,000	-
計	35,000	2,400	38,000	-

【その他重要な報酬の内容】

(前連結会計年度)

該当事項はありません。

(当連結会計年度)

該当事項はありません。

【監査公認会計士等の提出会社に対する非監査業務の内容】

(前連結会計年度)

当社は会計監査人に対して、公認会計士第2条第1項の業務以外の非監査業務として、国際財務報告基準(IFRS)適用に関する助言等についての対価を支払っております。

(当連結会計年度)

該当事項はありません。

【監査報酬の決定方針】

監査公認会計士等と協議した上で、当社の規模・業務の特性等に基づいた監査日数・要員数などを総合的に勘案して決定しております。



## 第5 【経理の状況】

### 1 連結財務諸表及び財務諸表の作成方法について

- (1) 当社の連結財務諸表は、「連結財務諸表の用語、様式及び作成方法に関する規則」(昭和51年大蔵省令第28号。以下「連結財務諸表規則」という。)に基づいて作成しております。
- (2) 当社の財務諸表は、「財務諸表等の用語、様式及び作成方法に関する規則」(昭和38年大蔵省令第59号。以下「財務諸表等規則」という。)に基づいて作成しております。  
また、当社は、特例財務諸表提出会社に該当し、財務諸表等規則第127条の規定により財務諸表を作成しております。

### 2 監査証明について

当社は、金融商品取引法第193条の2第1項の規定に基づき、連結会計年度(平成27年10月1日から平成28年9月30日まで)の連結財務諸表及び事業年度(平成27年10月1日から平成28年9月30日まで)の財務諸表については新日本有限責任監査法人により監査を受けております。

### 3 連結財務諸表等の適正性を確保するための特段の取り組みについて

当社は、連結財務諸表等の適正性を確保するための特段の取り組みを行っております。具体的には、会計基準等の内容を適切に把握し、又は会計基準等の変更等についての的確に対応することができる体制を整備するため、公益財団法人財務会計基準機構へ加入し、セミナーへ参加しております。

1 【連結財務諸表等】

(1) 【連結財務諸表】

【連結貸借対照表】

(単位：千円)

	前連結会計年度 (平成27年 9月30日)	当連結会計年度 (平成28年 9月30日)
<b>資産の部</b>		
流動資産		
現金及び預金	3,720,676	3,631,622
受取手形及び売掛金	3,327,654	4,502,929
リース債権	-	44,799
商品	193,820	165,164
貯蔵品	19,090	40,973
未収入金	368,099	311,250
前払費用	102,992	127,459
繰延税金資産	282,624	191,543
その他	94,130	85,814
貸倒引当金	117,867	121,040
流動資産合計	7,991,222	8,980,516
固定資産		
有形固定資産		
建物	384,445	421,215
減価償却累計額	266,434	285,283
建物（純額）	118,011	135,932
工具、器具及び備品	1,142,056	1,153,683
減価償却累計額	993,990	1,032,520
工具、器具及び備品（純額）	148,066	121,162
その他	61,324	58,484
減価償却累計額	52,565	41,735
その他（純額）	8,759	16,748
有形固定資産合計	274,837	273,843
無形固定資産		
のれん	153,963	132,842
ソフトウェア	109,660	91,715
その他	1,431	1,386
無形固定資産合計	265,054	225,944
投資その他の資産		
投資有価証券	1 1,415,852	1 1,387,773
敷金及び保証金	453,132	447,838
繰延税金資産	3,460	236,670
その他	590,427	596,252
貸倒引当金	87,757	76,849
投資その他の資産合計	2,375,115	2,591,684
固定資産合計	2,915,007	3,091,472
資産合計	10,906,230	12,071,988

(単位：千円)

	前連結会計年度 (平成27年9月30日)	当連結会計年度 (平成28年9月30日)
<b>負債の部</b>		
<b>流動負債</b>		
買掛金	707,297	741,183
短期借入金	2 600,000	2 500,000
1年内返済予定の長期借入金	-	3 242,760
未払金	517,457	498,520
未払法人税等	205,905	346,249
解約調整引当金	226,294	400,030
業績連動賞与引当金	-	200,000
その他	338,617	368,427
<b>流動負債合計</b>	<b>2,595,572</b>	<b>3,297,171</b>
<b>固定負債</b>		
長期借入金	-	3 1,335,860
長期預り保証金	35,823	47,507
その他	17,676	38,330
<b>固定負債合計</b>	<b>53,500</b>	<b>1,421,698</b>
<b>負債合計</b>	<b>2,649,072</b>	<b>4,718,869</b>
<b>純資産の部</b>		
<b>株主資本</b>		
資本金	1,189,156	1,189,156
資本剰余金	1,134,423	861,963
利益剰余金	2,547,385	3,562,892
自己株式	481,137	721,890
<b>株主資本合計</b>	<b>4,389,828</b>	<b>4,892,121</b>
<b>その他の包括利益累計額</b>		
その他有価証券評価差額金	14,234	5,099
<b>その他の包括利益累計額合計</b>	<b>14,234</b>	<b>5,099</b>
新株予約権	2,162	10,374
非支配株主持分	3,879,399	2,455,721
<b>純資産合計</b>	<b>8,257,157</b>	<b>7,353,119</b>
<b>負債純資産合計</b>	<b>10,906,230</b>	<b>12,071,988</b>

## 【連結損益計算書及び連結包括利益計算書】

## 【連結損益計算書】

(単位：千円)

	前連結会計年度 (自 平成26年10月1日 至 平成27年9月30日)	当連結会計年度 (自 平成27年10月1日 至 平成28年9月30日)
売上高	1 10,647,915	1 14,062,961
売上原価	6,266,369	8,412,074
売上総利益	4,381,546	5,650,886
販売費及び一般管理費	2 3,368,446	2 3,934,833
営業利益	1,013,099	1,716,053
営業外収益		
受取利息	2,650	1,860
受取手数料	1,557	18,700
移転補償金	-	6,099
投資事業組合運用益	8,884	-
償却債権取立益	3,429	-
持分法による投資利益	15,204	14,919
その他	1,751	6,562
営業外収益合計	33,477	48,142
営業外費用		
支払利息	2,024	5,428
支払手数料	-	5,250
投資事業組合運用損	-	21,232
融資手数料	-	10,500
株式交付費	11,772	-
その他	987	3,977
営業外費用合計	14,783	46,388
経常利益	1,031,793	1,717,807
特別利益		
関係会社株式売却益	3 306,760	-
持分変動利益	157,787	-
特別利益合計	464,547	-
特別損失		
固定資産除却損	4 8,402	-
事業所移転費用	3,257	-
減損損失	5 8,976	5 11,962
その他	2,080	-
特別損失合計	22,715	11,962
税金等調整前当期純利益	1,473,625	1,705,844
法人税、住民税及び事業税	216,379	363,528
法人税等調整額	159,597	142,417
法人税等合計	375,977	221,111
当期純利益	1,097,648	1,484,733
非支配株主に帰属する当期純利益	255,834	269,116
親会社株主に帰属する当期純利益	841,814	1,215,617

【連結包括利益計算書】

	(単位：千円)	
	前連結会計年度 (自 平成26年10月1日 至 平成27年9月30日)	当連結会計年度 (自 平成27年10月1日 至 平成28年9月30日)
当期純利益	1,097,648	1,484,733
その他の包括利益		
その他有価証券評価差額金	8,456	9,135
その他の包括利益合計	1 8,456	1 9,135
包括利益	1,089,191	1,493,869
(内訳)		
親会社株主に係る包括利益	833,357	1,224,752
非支配株主に係る包括利益	255,834	269,116

【連結株主資本等変動計算書】

前連結会計年度(自 平成26年10月1日 至 平成27年9月30日)

(単位：千円)

	株主資本				
	資本金	資本剰余金	利益剰余金	自己株式	株主資本合計
当期首残高	1,189,156	1,134,423	1,847,715	312,545	3,858,751
当期変動額					
剰余金の配当			127,428		127,428
親会社株主に帰属する当期純利益			841,814		841,814
自己株式の取得				193,431	193,431
自己株式の処分			14,716	24,839	10,123
株主資本以外の項目の当期変動額(純額)					
当期変動額合計			699,670	168,592	531,078
当期末残高	1,189,156	1,134,423	2,547,385	481,137	4,389,828

	その他の包括利益累計額		新株予約権	非支配株主持分	純資産合計
	その他有価証券評価差額金	その他の包括利益累計額合計			
当期首残高	5,777	5,777	2,201	3,113,347	6,968,522
当期変動額					
剰余金の配当					127,428
親会社株主に帰属する当期純利益					841,814
自己株式の取得					193,431
自己株式の処分					10,123
株主資本以外の項目の当期変動額(純額)	8,456	8,456	38	766,052	757,557
当期変動額合計	8,456	8,456	38	766,052	1,288,635
当期末残高	14,234	14,234	2,162	3,879,399	8,257,157

当連結会計年度(自 平成27年10月1日 至 平成28年9月30日)

(単位：千円)

	株主資本				
	資本金	資本剰余金	利益剰余金	自己株式	株主資本合計
当期首残高	1,189,156	1,134,423	2,547,385	481,137	4,389,828
当期変動額					
剰余金の配当			124,619		124,619
親会社株主に帰属する当期純利益			1,215,617		1,215,617
自己株式の取得				355,336	355,336
自己株式の処分			75,490	114,582	39,091
非支配株主との取引に係る親会社の持分変動		261,889			261,889
連結子会社の減少による非支配株主持分の増減		10,570			10,570
株主資本以外の項目の当期変動額(純額)					
当期変動額合計		272,460	1,015,507	240,753	502,293
当期末残高	1,189,156	861,963	3,562,892	721,890	4,892,121

	その他の包括利益累計額		新株予約権	非支配株主持分	純資産合計
	その他有価証券評価差額金	その他の包括利益累計額合計			
当期首残高	14,234	14,234	2,162	3,879,399	8,257,157
当期変動額					
剰余金の配当					124,619
親会社株主に帰属する当期純利益					1,215,617
自己株式の取得					355,336
自己株式の処分					39,091
非支配株主との取引に係る親会社の持分変動					261,889
連結子会社の減少による非支配株主持分の増減					10,570
株主資本以外の項目の当期変動額(純額)	9,135	9,135	8,211	1,423,677	1,406,330
当期変動額合計	9,135	9,135	8,211	1,423,677	904,037
当期末残高	5,099	5,099	10,374	2,455,721	7,353,119

## 【連結キャッシュ・フロー計算書】

(単位：千円)

	前連結会計年度 (自 平成26年10月1日 至 平成27年9月30日)	当連結会計年度 (自 平成27年10月1日 至 平成28年9月30日)
<b>営業活動によるキャッシュ・フロー</b>		
税金等調整前当期純利益	1,473,625	1,705,844
減価償却費及びその他の償却費	148,129	133,062
減損損失	8,976	11,962
のれん償却額	17,495	16,301
解約調整引当金の増減額（は減少）	111,254	173,736
業績連動賞与引当金の増減額（は減少）	-	200,000
貸倒引当金の増減額（は減少）	45,183	7,733
受取利息	2,650	1,860
支払利息	2,024	5,428
持分法による投資損益（は益）	15,204	14,919
株式交付費	11,772	-
融資手数料	-	10,500
投資事業組合運用損益（は益）	8,884	21,232
関係会社株式売却損益（は益）	306,760	-
持分変動損益（は益）	157,787	-
固定資産除却損	8,402	-
売上債権の増減額（は増加）	732,488	1,175,274
リース債権の増減額（は増加）	-	44,799
たな卸資産の増減額（は増加）	92,591	6,773
仕入債務の増減額（は減少）	50,247	33,885
未払消費税等の増減額（は減少）	49,435	-
その他	69,238	93,717
小計	540,940	1,167,857
利息及び配当金の受取額	2,179	6,277
利息の支払額	1,936	5,393
法人税等の支払額	83,954	285,562
法人税等の還付額	51,264	14,790
営業活動によるキャッシュ・フロー	508,493	897,969
<b>投資活動によるキャッシュ・フロー</b>		
関係会社株式の取得による支出	12,200	-
関係会社株式の売却による収入	506,726	-
関係会社社債の償還による収入	40,000	-
投資有価証券の取得による支出	63,030	137,863
出資金の分配による収入	141,700	159,213
有形固定資産の取得による支出	37,090	76,643
無形固定資産の取得による支出	27,229	40,453
無形固定資産の売却による収入	3,003	-
敷金及び保証金の差入による支出	30,238	21,557
敷金及び保証金の回収による収入	15,102	18,031
その他の支出	26,066	21,626
投資活動によるキャッシュ・フロー	510,677	120,897



(単位：千円)

	前連結会計年度 (自 平成26年10月1日 至 平成27年9月30日)	当連結会計年度 (自 平成27年10月1日 至 平成28年9月30日)
<b>財務活動によるキャッシュ・フロー</b>		
短期借入金の純増減額（ は減少）	200,000	100,000
長期借入れによる収入	-	1,700,000
長期借入金の返済による支出	-	121,380
非支配株主からの払込みによる収入	489,255	375,392
配当金の支払額	127,428	124,619
自己株式の取得による支出	193,431	355,324
連結の範囲の変更を伴わない子会社株式の取得による支出	-	2,300,017
その他の収入	8,746	59,822
財務活動によるキャッシュ・フロー	22,857	866,126
現金及び現金同等物の増減額（ は減少）	996,314	89,054
現金及び現金同等物の期首残高	2,724,362	3,720,676
現金及び現金同等物の期末残高	1 3,720,676	1 3,631,622

【注記事項】

(連結財務諸表作成のための基本となる重要な事項)

1. 連結の範囲に関する事項

連結子会社の数 7社

連結子会社の名称

株式会社ネクシィーズ

株式会社ブランジスタ

株式会社ブランジスタゲーム

株式会社ネクシィーズ・トレード

株式会社DiNA

株式会社ハクビ

株式会社ネクシィーズ・ゼロ

- (注) 1. 株式会社ブランジスタゲームは平成27年10月に、株式会社ブランジスタの子会社(当社孫会社)として設立しております。
2. 株式会社Nexyz.BBは平成28年4月に、株式会社ネクシィーズ・マーケティングを吸収合併し、同時に商号を株式会社ネクシィーズに変更しております。
3. 株式会社ネクシィーズ・ゼロは平成28年5月に新規設立しております。

2. 持分法の適用に関する事項

(1) 持分法を適用した関連会社数 3社

関連会社の名称

株式会社ネクスゲート

株式会社オールストーン

株式会社リコライフ

(2) 持分法を適用しない関連会社の名称

株式会社デジバナ

(注)株式会社デジバナは平成27年11月に、株式会社BEYONDから商号変更をしております。

持分法を適用しない理由

持分法非適用会社は、当期純損益及び利益剰余金等に及ぼす影響が軽微であり、かつ全体としても重要性がないため、持分法を適用しておりません。

(3) 持分法の適用の手続について特に記載する必要があると認められる事項

決算日が連結決算日と異なる会社について、株式会社ネクスゲートの決算月は3月のため、9月に仮決算を行っております。また、株式会社オールストーン及び株式会社リコライフの決算月は6月であり、同決算月の財務諸表を使用しております。

3. 連結子会社の事業年度等に関する事項

連結子会社の決算日は、連結決算日と一致しております。

#### 4. 会計方針に関する事項

##### (1) 重要な資産の評価基準及び評価方法

有価証券

その他有価証券

時価のないもの

移動平均法による原価法

また、上記以外の投資事業組合及びこれに類する組合への出資（金融商品取引法第2条第2項により有価証券とみなされるもの）については、組合契約に規定される決算報告日に応じて入手可能な最近の決算書を基礎とし、持分相当額を純額で取り込む方法によっております。

たな卸資産

商品

先入先出法による原価法

貯蔵品

先入先出法による原価法

貸借対照表価額については収益性の低下に基づく簿価切り下げの方法により算定しております。

##### (2) 重要な減価償却資産の減価償却の方法

有形固定資産

建物(建物附属設備を除く)

主として定額法

その他

定率法

ただし、平成28年4月1日以後に取得した建物附属設備及び構築物については定額法を採用しております。

なお、主な耐用年数は以下のとおりであります。

建物 8～50年

工具、器具及び備品 3～10年

無形固定資産

定額法

なお、自社利用のソフトウェアについては、社内における利用可能期間(5年)に基づく定額法によっております。

##### (3) 重要な引当金の計上基準

貸倒引当金

債権の貸倒による損失に備えるため、一般債権については貸倒実績率により、貸倒懸念債権等特定の債権については個別に回収可能性を勘案し、回収不能見込額を計上しております。

解約調整引当金

クライアント企業との取引条件に基づいて、契約者の短期解約に伴い発生する解約調整金の支払い及びサービス取り次ぎにより得られる報酬の回収不能見込額を計上しております。

業績連動賞与引当金

従業員等に対して支給する業績連動賞与の支出に備えるため、支給見込額のうち当連結会計年度末までに発生していると認められる額を計上しております。

##### (4) 重要な収益及び費用の計上基準

ファイナンス・リース取引に係る収益の計上基準

リース取引開始日に売上高と売上原価を計上する方法によっております。

##### (5) のれんの償却方法及び償却期間

のれんは20年以内の合理的な償却期間を設定し、定額法により償却をしております。

(6) 連結キャッシュ・フロー計算書における資金の範囲

手許現金、随時引き出し可能な預金及び容易に換金可能であり、かつ、価値の変動について僅少なりリスクが負わない、取得日から3ヶ月以内に償還期限の到来する短期投資からなっております。

(7) その他連結財務諸表作成のための重要な事項

消費税等の会計処理

消費税等の会計処理は税抜方式によっております。

連結納税制度の適用

当社及び一部の連結子会社は、連結納税制度を適用しております。

(会計方針の変更)

企業結合に関する会計基準等の適用

「企業結合に関する会計基準」(企業会計基準第21号 平成25年9月13日。以下「企業結合会計基準」という。)、 「連結財務諸表に関する会計基準」(企業会計基準第22号 平成25年9月13日。以下「連結会計基準」という。)、及び「事業分離等に関する会計基準」(企業会計基準第7号 平成25年9月13日。以下「事業分離等会計基準」という。)等を当連結会計年度から適用し、支配が継続している場合の子会社に対する当社の持分変動による差額を資本剰余金として計上するとともに、取得関連費用を発生した連結会計年度の費用として計上する方法に変更いたしました。また、当連結会計年度の期首以後実施される企業結合については、暫定的な会計処理の確定による取得原価の配分額の見直しを企業結合日の属する連結会計年度の連結財務諸表に反映させる方法に変更いたします。加えて、当期純利益等の表示の変更及び少数株主持分から非支配株主持分への表示の変更を行っております。当該表示の変更を反映させるため、前連結会計年度については連結財務諸表の組替えを行っております。

企業結合会計基準等の適用については、企業結合会計基準第58 - 2項(4)、連結会計基準第44 - 5項(4)及び事業分離等会計基準第57 - 4項(4)に定める経過的な取扱いに従っており、当連結会計年度の期首時点から将来にわたって適用しております。

この結果、当連結会計年度の営業利益は46,623千円、経常利益は41,373千円増加し、税金等調整前当期純利益は449,791千円減少しております。また、当連結会計年度末ののれんが677,394千円、資本剰余金が272,460千円、利益剰余金が404,934千円減少しております。

当連結会計年度の連結キャッシュ・フロー計算書においては、連結範囲の変動を伴わない子会社株式の取得又は売却に係るキャッシュ・フローについては、「財務活動によるキャッシュ・フロー」の区分に記載し、連結範囲の変動を伴う子会社株式の取得関連費用もしくは連結範囲の変動を伴わない子会社株式の取得又は売却に関連して生じた費用に係るキャッシュ・フローは、「営業活動によるキャッシュ・フロー」の区分に記載しております。

平成28年度税制改正に係る減価償却方法の変更に関する実務上の取扱いの適用

法人税法の改正に伴い、「平成28年度税制改正に係る減価償却方法の変更に関する実務上の取扱い」(実務対応報告第32号 平成28年6月17日)を当連結会計年度に適用し、平成28年4月1日以後に取得した建物附属設備及び構築物に係る減価償却方法を定率法から定額法に変更しております。

なお、この変更による影響は軽微であります。

(表示方法の変更)

連結貸借対照表

前連結会計年度において、「投資その他の資産」の「その他」に含めていた「繰延税金資産」は資産の総額の100分の1を超えたため、当連結会計年度より独立掲記することとしました。この表示方法の変更を反映させるため、前連結会計年度の連結財務諸表の組替えを行っております。

この結果、前連結会計年度の連結貸借対照表において、「投資その他の資産」の「その他」に表示していた593,888千円は、「繰延税金資産」3,460千円、「その他」590,427千円として組み替えております。

(追加情報)

繰延税金資産の回収可能性に関する適用指針

「繰延税金資産の回収可能性に関する適用指針」(企業会計基準適用指針第26号 平成28年3月28日)が当連結会計年度末に係る連結財務諸表から適用できることになったことに伴い、当連結会計年度から当該適用指針を適用しております。

業績連動賞与引当金

従業員に対して支給する業績連動賞与の支出に備えるため、支給見込額のうち当連結会計期間末までに発生していると認められる額を計上しております。

(連結貸借対照表関係)

1. 関連会社に対するものは、次のとおりであります。

	前連結会計年度 (平成27年9月30日)	当連結会計年度 (平成28年9月30日)
投資有価証券(株式等)	74,286千円	121,727千円

2. 当社及び当社子会社においては、運転資金の効率的な調達を行うために、前連結会計年度末においては取引銀行3行と、当連結会計年度末においては取引銀行3行と当座貸越契約を締結しております。これらの契約に基づく借入未実行残高は次のとおりであります。

	前連結会計年度 (平成27年9月30日)	当連結会計年度 (平成28年9月30日)
当座貸越極度額	1,300,000千円	1,300,000千円
借入実行残高	600,000千円	500,000千円
差引額	700,000千円	800,000千円

3. 当社が金融機関数社と提携しているシンジケートローン契約(平成27年12月28日付契約)の財務制限条項は次のとおりであります。

- (1) 平成28年9月期末日における連結貸借対照表に記載される純資産の部の合計金額を、平成26年9月期末日における連結貸借対照表に記載される純資産の部の合計金額の75%に相当する金額以上とし、以降の各事業年度末日における連結貸借対照表に記載される純資産の部の合計金額を、平成26年9月期末日における連結貸借対照表に記載される純資産の部の合計金額の75%に相当する金額、又は直前期の連結貸借対照表に記載される純資産の部の合計金額の75%に相当する金額のいずれか高い方の金額以上に維持すること。
- (2) 各事業年度末日における連結損益計算書に記載される経常損益を損失としないこと。

(連結損益計算書関係)

1. 売上高から控除している引当金繰入額は次のとおりであります。

	前連結会計年度 (自平成26年10月1日 至平成27年9月30日)	当連結会計年度 (自平成27年10月1日 至平成28年9月30日)
解約調整引当金繰入額	293,947千円	296,354千円

2. 販売費及び一般管理費のうち主要な費目及び金額は次のとおりであります。

	前連結会計年度 (自平成26年10月1日 至平成27年9月30日)	当連結会計年度 (自平成27年10月1日 至平成28年9月30日)
給料及び手当	1,068,367千円	1,053,006千円
賃借料	364,273千円	381,802千円
減価償却費	67,840千円	69,104千円
貸倒引当金繰入	56,371千円	65,092千円
業績連動賞与引当金繰入額	千円	297,583千円

3. 関係会社株式売却益

(前連結会計年度)

関係会社株式売却益は、当社連結子会社である株式会社ブランジスタ株式の一部売却に伴うものであります。

(当連結会計年度)

該当事項はありません。

4. 固定資産除却損の内訳は次のとおりであります。

	前連結会計年度 (自 平成26年10月1日 至 平成27年9月30日)	当連結会計年度 (自 平成27年10月1日 至 平成28年9月30日)
建物	1,649千円	千円
工具、器具及び備品	6,753千円	千円
計	8,402千円	千円

5. 減損損失

当社グループは、以下の資産グループについて減損損失を計上しました。

前連結会計年度（自 平成26年10月1日 至 平成27年9月30日）

場所	用途	種類	減損損失
本社	処分予定資産	工具、器具及び備品	4,721千円
		ソフトウェア	4,254千円

減損損失の認識にいたった経緯

連結子会社において、インターネット接続サービス業務の見直しに伴い、使用する見込みがなく、また、売却価値も見込めない固定資産について、帳簿価額8,976千円の全額を減損損失として特別損失に計上しております。

資産のグルーピングの方法

当社グループは、管理会計上の区分を基準に資産のグルーピングを行っております。ただし、遊休資産及び処分予定資産については、それぞれの個別物件を基本単位として取り扱っております。

回収可能価額の算定方法

回収可能価額はゼロとして算定しております。

当連結会計年度（自 平成27年10月1日 至 平成28年9月30日）

場所	用途	種類	減損損失
本社	事業用資産	建物附属設備	659千円
		工具、器具及び備品	225千円
		ソフトウェア	6,257千円
		のれん	4,819千円

減損損失の認識にいたった経緯

連結子会社において、事業の収益性が低下し固定資産の帳簿価額の回収が見込めなくなったことから、帳簿価額11,962千円の全額を減損損失として特別損失に計上しております。

資産のグルーピングの方法

当社グループは、管理会計上の区分を基準に資産のグルーピングを行っております。ただし、遊休資産及び処分予定資産については、それぞれの個別物件を基本単位として取り扱っております。

回収可能価額の算定方法

回収可能価額は使用価値により測定しており、将来キャッシュ・フローに基づく使用価値がマイナスのため、回収可能価額をゼロとして算定しております。

(連結包括利益計算書関係)

## 1. その他の包括利益に係る組替調整額

	前連結会計年度 (自 平成26年10月1日 至 平成27年9月30日)	当連結会計年度 (自 平成27年10月1日 至 平成28年9月30日)
その他有価証券評価差額金		
当期発生額	8,456千円	4,721千円
組替調整額	千円	4,414千円
その他有価証券評価差額金	8,456千円	9,135千円
その他の包括利益合計	8,456千円	9,135千円



(連結株主資本等変動計算書関係)

前連結会計年度 (自 平成26年10月1日 至 平成27年9月30日)

1. 発行済株式及び自己株式に関する事項

	当連結会計年度期首	増加	減少	当連結会計年度末
発行済株式				
普通株式(株)	13,413,640			13,413,640
合計	13,413,640			13,413,640
自己株式				
普通株式(株)	673,330	255,460	49,260	879,530
合計	673,330	255,460	49,260	879,530

(注) 自己株式の増減の内訳は次のとおりであります。

・自己株式の買付による増加	252,900株
・単元未満株式の買取による増加	2,560株
・ストックオプションの権利行使による減少	48,740株
・単元未満株式の買増請求による減少	520株

2. 新株予約権等に関する事項

会社名	内訳	目的となる株式の種類	目的となる株式の数(株)				当連結会計年度末残高(千円)
			当連結会計年度期首	増加	減少	当連結会計年度末	
提出会社	平成24年 ストック・オプションとしての新株予約権					313	
	平成26年 ストック・オプションとしての新株予約権					1,849	
合計						2,162	

3. 配当に関する事項

(1) 配当金支払額等

決議	株式の種類	配当金の総額(千円)	1株当たり配当額(円)	基準日	効力発生日
平成26年12月22日 定時株主総会	普通株式	63,687	5	平成26年9月30日	平成26年12月24日
平成27年4月28日 取締役会	普通株式	63,740	5	平成27年3月31日	平成27年6月8日

(2) 基準日が当連結会計年度に属する配当のうち、配当の効力発生日が翌期となるもの

決議	株式の種類	配当の原資	配当金の総額(千円)	1株当たり配当額(円)	基準日	効力発生日
平成27年12月15日 定時株主総会	普通株式	利益剰余金	62,636	5	平成27年9月30日	平成27年12月16日

当連結会計年度（自 平成27年10月1日 至 平成28年9月30日）

1. 発行済株式及び自己株式に関する事項

	当連結会計年度期首	増加	減少	当連結会計年度末
発行済株式				
普通株式（株）	13,413,640			13,413,640
合計	13,413,640			13,413,640
自己株式				
普通株式（株）	879,530	381,240	193,150	1,067,620
合計	879,530	381,240	193,150	1,067,620

(注) 自己株式の増減の内訳は次のとおりであります。

・自己株式の買付による増加	376,800株
・単元未満株式の買取による増加	4,440株
・ストックオプションの権利行使による減少	193,040株
・単元未満株式の買増請求による減少	110株

2. 新株予約権等に関する事項

会社名	内訳	目的となる株式の種類	目的となる株式の数（株）				当連結会計年度末残高（千円）
			当連結会計年度期首	増加	減少	当連結会計年度末	
提出会社	平成24年 ストック・オプションとしての新株予約権					236	
	平成26年 ストック・オプションとしての新株予約権					1,841	
	平成28年 ストック・オプションとしての新株予約権					7,308	
連結子会社	平成28年 ストック・オプションとしての新株予約権					989	
合計						10,374	

(注) 提出会社及び連結子会社の平成28年新株予約権は、権利行使期間の初日が到来しておりません。

3. 配当に関する事項

(1) 配当金支払額等

決議	株式の種類	配当金の総額（千円）	1株当たり配当額（円）	基準日	効力発生日
平成27年12月15日 定時株主総会	普通株式	62,636	5	平成27年9月30日	平成27年12月16日
平成28年4月26日 取締役会	普通株式	61,982	5	平成28年3月31日	平成28年6月6日

(2) 基準日が当連結会計年度に属する配当のうち、配当の効力発生日が翌期となるもの

決議	株式の種類	配当の原資	配当金の総額（千円）	1株当たり配当額（円）	基準日	効力発生日
平成28年12月20日 定時株主総会	普通株式	利益剰余金	123,444	10	平成28年9月30日	平成28年12月21日

(連結キャッシュ・フロー計算書関係)

1. 現金及び現金同等物の期末残高と連結貸借対照表に掲記されている科目の金額との関係

	前連結会計年度 (自 平成26年10月1日 至 平成27年9月30日)	当連結会計年度 (自 平成27年10月1日 至 平成28年9月30日)
現金及び預金勘定	3,720,676千円	3,631,622千円
預入期間が3ヶ月を超える 定期預金等	千円	千円
現金及び現金同等物	3,720,676千円	3,631,622千円

(リース取引関係)

重要性が乏しいため、記載を省略しております。

(金融商品関係)

1. 金融商品の状況に関する事項

(1) 金融商品に対する取組方針

当社グループは、資金調達についてはCMS(キャッシュ・マネジメント・サービス)によるグループ内の自己資金の活用が基本ですが、事業計画に照らして必要に応じて必要な資金(主に銀行借入)を調達しております。また、資金運用については安全性に配慮し、預金等の金融資産で運用しております。なお、デリバティブ取引は行っておりません。

(2) 金融商品の内容及びリスク並びにリスク管理体制

金融資産の主なものには、現金及び預金、受取手形及び売掛金、投資有価証券があります。預金については、主に普通預金であり、預入先の信用リスクに晒されておりますが、預入先は信用度の高い銀行であります。営業債権である受取手形及び売掛金については、顧客の信用リスクに晒されておりますが、取引先の信用状況を把握し、期日管理、残高管理を行うことで回収懸念の早期把握やリスク軽減を図っております。投資有価証券は、主に未上場株式及び投資事業組合に対する出資金であり、信用リスクに晒されておりますが、定期的に発行体及び投資事業組合の財務状況を把握しております。

金融負債の主なものには、買掛金及び借入金があります。営業債務である買掛金は、一年以内の支払期日であります。借入金は一時的な運転資金調達又は設備投資等を目的としたものであり、償還日は最長で決算日後6年であります。また、営業債務及び借入金は、流動性リスクに晒されておりますが、資金繰り表の作成等による実績管理や一定の手許流動性の維持などの方法により、流動性リスクを管理しております。変動金利の借入金の金利変動リスクについては、随時市場金利の動向を監視しております。

2. 金融商品の時価等に関する事項

連結貸借対照表計上額、時価及びこれらの差額については次のとおりであります。なお、時価を把握することが極めて困難と認められるものは、次表に含まれておりません（（注）2.をご覧ください）。

前連結会計年度（平成27年9月30日）

	連結貸借対照表 計上額（千円）	時 価 （千円）	差 額 （千円）
(1) 現金及び預金	3,720,676	3,720,676	
(2) 受取手形及び売掛金	3,327,654		
貸倒引当金	117,867		
	3,209,787	3,209,787	
資産計	6,930,464	6,930,464	
(1) 買掛金	707,297	707,297	
(2) 短期借入金	600,000	600,000	
負債計	1,307,297	1,307,297	

当連結会計年度（平成28年9月30日）

	連結貸借対照表 計上額（千円）	時 価 （千円）	差 額 （千円）
(1) 現金及び預金	3,631,622	3,631,622	-
(2) 受取手形及び売掛金	4,502,929		
貸倒引当金	121,040		
	4,381,888	4,223,834	158,054
資産計	8,013,511	7,855,456	158,054
(1) 買掛金	741,183	741,183	-
(2) 短期借入金	500,000	500,000	-
(3) 長期借入金 （1年内返済予定を含む）	1,578,620	1,578,620	-
負債計	2,819,803	2,819,803	-

（注）1. 金融商品の時価の算定方法

資産

(1) 現金及び預金

現金及び預金については、時価は帳簿価額にほぼ等しいことから、当該帳簿価額によっております。

(2) 受取手形及び売掛金

これらの時価は、一定の期間ごとに区分した債権ごとに債権額を満期までの期間及び信用リスクを加味した利率により割り引いた現在価値によっております。なお、短期間で決済される債権は、時価は帳簿価額にほぼ等しいことから、当該帳簿価額によっております。

負債

(1) 買掛金、(2) 短期借入金

これらは短期間で決済されるため、時価は帳簿価額にほぼ等しいことから、当該帳簿価額によっております。

(3) 長期借入金（1年内返済予定を含む）

変動金利によるものであり、短期間で市場金利を反映し、また当社の信用状態は借入実行後大きく異なっていないことから、時価は帳簿価額に近似していると考えられるため、当該帳簿価額によっております。

2. 時価を把握することが極めて困難と認められる金融商品

(単位：千円)

区分	前連結会計年度 (平成27年9月30日)	当連結会計年度 (平成28年9月30日)
投資有価証券(非上場株式等)	193,748	336,981
(投資事業組合出資持分)	1,222,103	1,050,792

投資有価証券の非上場株式等及び投資事業組合出資持分は市場価格がなく、かつ将来キャッシュ・フローを見積ることが極めて困難と認められるため、上記に含めておりません。

3. 金銭債権及び満期がある有価証券の連結決算日後の償還予定額

前連結会計年度(平成27年9月30日)

	1年以内 (千円)	1年超 5年以内 (千円)	5年超 10年以内 (千円)	10年超 (千円)
現金及び預金	3,720,676			
受取手形及び売掛金	3,327,654			

当連結会計年度(平成28年9月30日)

	1年以内 (千円)	1年超 5年以内 (千円)	5年超 10年以内 (千円)	10年超 (千円)
現金及び預金	3,631,622			
受取手形及び売掛金	3,040,864	1,462,065		

4. 社債、長期借入金、リース債務及びその他の有利子負債の連結決算日後の返済予定額

前連結会計年度(平成27年9月30日)

該当事項はありません。

当連結会計年度(平成28年9月30日)

	1年以内 (千円)	1年超 2年以内 (千円)	2年超 3年以内 (千円)	3年超 4年以内 (千円)	4年超 5年以内 (千円)	5年超 (千円)
長期借入金 (1年内返済予定を含む)	242,760	242,760	242,760	242,760	242,760	364,820

(有価証券関係)

1. その他有価証券

前連結会計年度(平成27年9月30日)

その他有価証券は、すべて市場価格がなく、時価を把握することが極めて困難であるため、記載を省略しております。

当連結会計年度(平成28年9月30日)

その他有価証券は、すべて市場価格がなく、時価を把握することが極めて困難であるため、記載を省略しております。

2. 連結会計年度中に売却したその他有価証券

前連結会計年度(自平成26年10月1日至平成27年9月30日)

該当事項はありません。

当連結会計年度(自平成27年10月1日至平成28年9月30日)

区分	売却額 (千円)	売却益の合計額 (千円)	売却損の合計額 (千円)
株式	5,672		

3. 減損処理を行った有価証券

前連結会計年度(自平成26年10月1日至平成27年9月30日)

重要性が乏しいため、記載を省略しております。

当連結会計年度(自平成27年10月1日至平成28年9月30日)

該当事項はありません。

(ストック・オプション等関係)

・提出会社

1. スtock・オプションに係る当初の資産計上額及び科目名

(単位:千円)

	前連結会計年度 (自平成26年10月1日 至平成27年9月30日)	当連結会計年度 (自平成27年10月1日 至平成28年9月30日)
現金及び預金		7,308

2. 権利不行使による失効により利益として計上した金額

(単位:千円)

	前連結会計年度 (自平成26年10月1日 至平成27年9月30日)	当連結会計年度 (自平成27年10月1日 至平成28年9月30日)
営業外収益の「その他」	18	5

## 3. スtock・オプションの内容、規模及びその変動状況

当連結会計年度において存在したStock・オプションを対象とし、Stock・オプションの数については、株式数に換算して記載しております。

## (1) Stock・オプションの内容

	第2回新株予約権	第3回新株予約権	第4回新株予約権
決議年月日	平成17年12月21日開催の定時株主総会決議及び平成18年4月3日開催の取締役会決議	平成24年2月20日開催の取締役会決議	平成26年3月4日開催の取締役会決議
付与対象者の区分及び人数	当社取締役 8名 当社従業員 513名	当社取締役 4名 当社監査役 3名 当社従業員 45名 子会社取締役 15名 子会社従業員 364名	当社取締役 4名 当社監査役 2名 当社従業員 12名 子会社取締役 2名 子会社従業員 64名
株式の種類及び付与数	普通株式 997,380株	普通株式 997,130株	普通株式 133,700株
付与日	平成18年4月3日	平成24年3月9日	平成26年3月31日
権利確定条件	(注)1	(注)2	(注)3
対象勤務期間	対象勤務期間の定めはありません。	対象勤務期間の定めはありません。	対象勤務期間の定めはありません。
権利行使期間	平成20年1月1日から平成27年12月20日まで	平成25年1月1日から平成29年12月31日まで	平成27年1月1日より平成31年12月31日まで

	第6回新株予約権
決議年月日	平成27年12月25日開催の取締役会決議
付与対象者の区分及び人数	当社取締役 4名 子会社取締役 3名 子会社従業員 15名
株式の種類及び付与数	普通株式 804,000株
付与日	平成28年1月15日
権利確定条件	(注)4
対象勤務期間	対象勤務期間の定めはありません。
権利行使期間	平成29年1月1日より平成33年12月31日まで

(注)1. 従業員として新株予約権の割当を受けた者は、付与日から権利行使日まで継続して勤務していること。その他の者については、特に定めはありません。

2. 新株予約権者は、当社が金融商品取引法に基づき提出した平成24年9月期の有価証券報告書に記載された連結損益計算書において営業利益が3億円を超過している場合にのみ、本新株予約権を行使することができる。なお国際財務報告基準の適用等により参照すべき営業利益の概念に重要な変更があった場合には、上記指標に相当する指標で別途参照すべきものを取締役会にて合理的に定めるものとする。

新株予約権者は、平成25年1月1日から平成29年12月31日までの間において、金融商品取引所における当社普通株式の普通取引終値が一度でも300円を超えた場合にのみ、本新株予約権を行使することができるものとする。

新株予約権者は、本新株予約権の割当後、当社及び当社子会社の取締役、監査役、従業員の地位を喪失した場合、当該喪失以降本新株予約権を行使することができない。

新株予約権者の相続人による本新株予約権の行使は認めない。

本新株予約権の行使によって、当社の発行済株式総数が当該時点における授權株式数を超過することとなるときは、当該本新株予約権の行使を行うことはできない。

3. 新株予約権者は、当社が金融商品取引法に基づき提出した平成26年9月期の有価証券報告書に記載された連結損益計算書において営業利益が5億円を超過している場合にのみ、本新株予約権を行使することができる。なお国際財務報告基準の適用等により参照すべき営業利益の概念に重要な変更があった場合には、上記指標に相当する指標で別途参照すべきものを取締役会にて合理的に定めるものとする。

新株予約権者は、平成27年1月1日から平成31年12月31日までの間において、金融商品取引所における当社普通株式の普通取引終値が一度でも2,000円を超えた場合にのみ、本新株予約権を行使することができるものとする。

新株予約権者は、本新株予約権の割当後、当社及び当社子会社の取締役、監査役、従業員の地位を喪失した場合、当該喪失以降本新株予約権を行使することができない。

新株予約権者の相続人による本新株予約権の行使は認めない。

本新株予約権の行使によって、当社の発行済株式総数が当該時点における授權株式数を超過することとなるときは、当該本新株予約権の行使を行うことはできない。

4. 新株予約権者は、当社が金融商品取引法に基づき提出した平成28年9月期の有価証券報告書に記載された当社連結損益計算書において、営業利益が13億5,000万円を超過している場合にのみ、本新株予約権を行使することができる。なお国際財務報告基準の適用等により参照すべき営業利益の概念に重要な変更があった場合には、上記指標に相当する指標で別途参照すべきものを取締役会にて合理的に定めるものとする。

新株予約権者は、平成29年1月1日から平成33年12月31日までの間において、金融商品取引所における当社普通株式の普通取引終値が一度でも2,000円を超えた場合にのみ、（但し、（注2）に準じて取締役会により適切に調整されるものとする。）本新株予約権を行使することができるものとする。

新株予約権者は、本新株予約権の割当後、当社及び当社子会社の取締役、監査役または従業員の地位を喪失した場合、当該喪失以降本新株予約権を行使することができない。

新株予約権者の相続人による本新株予約権の行使は認めない。

本新株予約権の行使によって、当社の発行済株式総数が当該時点における授權株式数を超過することとなるときは、当該本新株予約権の行使を行うことはできない。

(2) ストック・オプションの規模及びその変動状況

ストック・オプションの数

	第2回新株予約権	第3回新株予約権	第4回新株予約権
権利確定前 (株)			
前連結会計年度末			
付与			
失効			
権利確定			
未確定残			
権利確定後 (株)			
前連結会計年度末	804,880	783,430	132,100
権利確定			
権利行使		192,840	200
失効	804,880		400
未行使残		590,590	131,500

	第6回新株予約権
権利確定前 (株)	
前連結会計年度末	
付与	804,000
失効	
権利確定	
未確定残	804,000
権利確定後 (株)	
前連結会計年度末	
権利確定	
権利行使	
失効	
未行使残	

(注) 第2回新株予約権及び第3回新株予約権は平成25年4月1日付株式分割(1株につき10株の割合)による分割後の株式数に換算して記載しております。



単価情報

	第2回新株予約権	第3回新株予約権	第4回新株予約権
権利行使価格 (円)	1,288	200	1,070
行使時平均株価 (円)		1,554	2,332
公正な 評価単価(付与日) (円)		0.4	1,400

	第6回新株予約権
権利行使価格 (円)	715
行使時平均株価 (円)	
公正な 評価単価(付与日) (円)	909

(注) 第2回新株予約権及び第3回新株予約権は平成25年4月1日付株式分割(1株につき10株の割合)による分割後の株式数に換算して記載しております。

4. 当連結会計年度に付与されたストック・オプションの公正な評価単価の見積方法

	第6回新株予約権
使用した評価技法	モンテカルロ・シミュレーション
株価変動性	52.73%
予想残存期間	5年
配当率	0%
無リスク利率	0.037%

- (注) 1. 平成22年11月から平成27年11月の株価実績により算定をいたしました。  
2. 権利行使開始日から権利行使期間終了日までの期間であります。  
3. 直近の配当実績に基づいております。  
4. 平成32年12月20日の長期国債312の国債レートによります。

5. スtock・オプションの権利確定数の見積方法

将来の失効数の合理的な見積もりは困難であるため、実績の失効数のみ反映させる方法を採用しております。

・連結子会社（株式会社プランジスタ）

1. ストック・オプションに係る当初の資産計上額及び科目名

(単位：千円)

	当連結会計年度 (自 平成27年10月1日 至 平成28年9月30日)
現金及び預金	989

2. ストック・オプションの内容、規模及びその変動状況

当連結会計年度において存在したストック・オプションを対象とし、ストック・オプションの数については、株式数に換算して記載しております。

なお、株式会社プランジスタは平成26年4月11日を効力発生日として、普通株式1株を100株とする株式分割を行っております。以下は、当該株式分割を反映した数値を記載しております。

(1) ストック・オプションの内容

	第1回新株予約権	第2回新株予約権	第3回新株予約権	第4回新株予約権
決議年月日	平成18年3月14日開催の臨時株主総会決議及び平成18年3月14日開催の取締役会決議	平成24年12月13日開催の定時株主総会決議及び平成25年3月25日開催の取締役会決議	平成25年3月15日開催の臨時株主総会決議及び平成25年3月25日開催の取締役会決議	平成25年4月12日開催の臨時株主総会決議及び平成25年9月12日開催の取締役会決議
付与対象者の区分及び人数	当社取締役 3名 子会社取締役 4名 子会社従業員 37名	子会社取締役 8名	子会社従業員 119名	子会社顧問 2名
株式の種類及び付与数	普通株式 550,000株	普通株式 584,000株	普通株式 403,200株	普通株式 312,500株
付与日	平成18年3月14日	平成25年3月25日	平成25年3月25日	平成25年9月20日
権利確定条件	(注)1	(注)2	(注)2	(注)2
対象勤務期間	対象勤務期間の定めはありません。	対象勤務期間の定めはありません。	対象勤務期間の定めはありません。	対象勤務期間の定めはありません。
権利行使期間	平成20年4月1日より平成34年3月31日まで	平成27年4月1日から平成34年3月31日まで	平成27年4月1日から平成34年3月31日まで	平成27年4月1日より平成34年3月31日まで

	第5回新株予約権	第6回新株予約権	第7回新株予約権	第8回新株予約権
決議年月日	平成24年12月13日開催の定時株主総会決議及び平成25年9月12日開催の取締役会決議	平成25年3月15日開催の臨時株主総会決議及び平成26年2月14日開催の取締役会決議	平成27年7月14日開催の臨時株主総会決議及び平成27年7月14日開催の取締役会決議	平成28年3月4日開催の取締役会決議
付与対象者の区分及び人数	子会社取締役 1名	子会社従業員 15名	子会社取締役 6名	子会社の協力者 1名
株式の種類及び付与数	普通株式 5,000株	普通株式 7,300株	普通株式 600,000株	普通株式 50,000株
付与日	平成25年9月20日	平成26年2月19日	平成27年7月17日	平成28年3月31日
権利確定条件	(注)2	(注)2	(注)2	(注)3
対象勤務期間	対象勤務期間の定めはありません。	対象勤務期間の定めはありません。	対象勤務期間の定めはありません。	対象勤務期間の定めはありません。
権利行使期間	平成27年4月1日より平成34年3月31日まで	平成28年3月1日より平成34年3月31日まで	平成29年8月1日より平成34年3月31日まで	平成29年1月1日より平成33年12月31日まで

(注)1. 当社普通株式がいずれかの証券取引所に上場された場合に限り、新株予約権を行使することができるものとする。

各新株予約権の一部行使はできないものとする。

権利を付与された者は、当社、当社の親会社、子会社若しくは関連会社の役員または従業員のいずれの地位をも喪失した場合は、権利を行使することはできない。ただし、任期満了により退任した場合、当社の就業規則第18条に定める定年の事由により退職した場合、その他当社の取締役会が特別にその後の新株予約権の保有及び行使を認めた場合はこの限りではない。

2. 新株予約権は、発行時に割当を受けた新株予約権者において、これを行行使することができる。  
新株予約権発行時において当社の顧問、取締役または従業員であったものは、新株予約権の行使時においても、当社の顧問、取締役または従業員であることを要する。ただし、任期満了による退任、定年退職その他正当な理由のある場合として当社の取締役会が認めた場合はこの限りではない。  
新株予約権者が死亡した場合、その相続人は新株予約権を相続しない。
3. 新株予約権者は、当社が金融商品取引法に基づき提出した平成28年9月期の有価証券報告書に記載された当社連結損益計算書において、営業利益が5億円を超過している場合にのみ、本新株予約権を行行使することができる。なお、国際財務報告基準の適用等により参照すべき営業利益の概念に重要な変更があった場合には、上記指標に相当する指標で別途参照すべきものを取締役会にて合理的に定めるものとする。  
新株予約権者は平成29年1月1日から平成33年12月31日までの間において、金融商品取引所における当社普通株式の普通取引終値が一度でも2,500円を超えた場合にのみ本新株予約権を行行使することができるものとする。  
新株予約権者は、本新株予約権の割当後、当社子会社の協力者の地位を喪失した場合、当該喪失以降本新株予約権を行行使することはできない。  
新株予約権者の相続人による本新株予約権の行使は認めない。  
本新株予約権の行使によって、当社の発行済株式総数が当該時点における授權株式数を超過することとなる場合は、当該本新株予約権の行使を行うことはできない。

(2) ストック・オプションの規模及びその変動状況

ストック・オプションの数

	第1回新株予約権	第2回新株予約権	第3回新株予約権	第4回新株予約権
権利確定前 (株) 前連結会計年度末 付与 失効 権利確定 未確定残				
権利確定後 (株) 前連結会計年度末 権利確定	29,000	386,500	344,000	200,000
権利行使	14,300	118,500	164,800	200,000
失効	500		5,500	
未行使残	14,200	268,000	173,700	

	第5回新株予約権	第6回新株予約権	第7回新株予約権	第8回新株予約権
権利確定前 (株) 前連結会計年度末 付与 失効 権利確定 未確定残		5,300	600,000	50,000
権利確定後 (株) 前連結会計年度末 権利確定	5,000	5,000	600,000	50,000
権利行使	5,000	1,000		
失効		2,300		
未行使残		1,700		

(注) 平成26年4月11日付株式分割(1株につき100株の割合)による分割後の株式数に換算して記載しております。

単価情報

	第1回新株予約権	第2回新株予約権	第3回新株予約権	第4回新株予約権
権利行使価格 (円)	250	650	650	650
行使時平均株価 (円)	7,385	7,244	6,196	1,514
公正な 評価単価(付与日) (円)				

	第5回新株予約権	第6回新株予約権	第7回新株予約権	第8回新株予約権
権利行使価格 (円)	650	650	650	1,467
行使時平均株価 (円)	7,499	5,821		
公正な 評価単価(付与日) (円)				1株につき19.78円

(注) 平成26年4月11日付株式分割(1株につき100株の割合)による分割後の価格に換算して記載しております。

3. ストック・オプションの公正な評価単価の見積方法

第2回～第7回新株予約権については、ストック・オプション付与時点では、当社株式が未公開株式であるため、ストック・オプションの単位あたりの本源的価値をもってストック・オプションの評価単価としております。また、単位あたりの本源的価値を算定する基礎となる当社株式の評価方法は、DCF(ディスカウント・キャッシュ・フロー)方式によっております。その結果、株式の評価額が新株予約権の行使時の払込金額以下となり、単位あたりの本源的価値はゼロ以下となるため、ストック・オプションの公正な評価単価はゼロと算定しております。

なお、当連結会計年度において付与された第8回新株予約権についての公正な評価単価の見積方法は以下のとおりであります。

	第8回新株予約権
使用した評価技法	モンテカルロ・シミュレーション
株価変動性	47.05%
予想残存期間	5年
予想配当率	
無リスク利率	0.2%

- (注) 1. 上場後1年に満たないため類似上場会社のボラティリティの単純平均を採用しております。  
2. 割当日から権利行使期間終了日(平成33年12月31日)までの期間であります。  
3. 平成27年9月期の配当実績によっております。  
4. 予想残存期間に対応する日本の国債利回りを採用しております。

4. ストック・オプションの権利確定数の見積方法

将来の失効数の合理的な見積もりは困難であるため、実績の失効数のみ反映させる方法を採用しております。

5. ストック・オプションの単位あたりの本源的価値により算定を行う場合の当連結会計年度における本源的価値の合計額及び当連結会計年度において権利行使されたストック・オプションの権利行使日における本源的価値の合計額

当連結会計年度末における本源的価値の合計額	1,316,770千円
当連結会計年度において権利行使された本源的価値の合計額	1,907,631千円

・連結子会社（株式会社ブランジスタゲーム）

1. ストック・オプションの内容、規模及びその変動状況

当連結会計年度において存在したストック・オプションを対象とし、ストック・オプションの数については、株式数に換算して記載しております。

(1) ストック・オプションの内容

	第1回新株予約権	第2回新株予約権
決議年月日	平成28年2月17日開催の取締役会決議及び平成28年2月18日開催の臨時株主総会決議	平成28年5月13日開催の取締役会決議及び平成28年5月26日開催の臨時株主総会決議
付与対象者の区分及び人数	子会社取締役 3名 社外協力者 3名	子会社取締役 2名 社外協力者 5名
株式の種類及び付与数	普通株式 220株	普通株式 2,351株
付与日	平成28年2月19日	平成28年5月17日
権利確定条件	(注)	(注)
対象勤務期間	対象勤務期間の定めはありません。	対象勤務期間の定めはありません。
権利行使期間	平成28年7月1日より平成37年12月31日まで	平成30年4月1日から平成37年12月31日まで

(注) 新株予約権は、発行時に割当を受けた新株予約権者において、これを行することができる。  
新株予約権発行時において当社子会社の取締役または社外協力者であったものは、新株予約権の行使時においても、子会社の取締役または社外協力者の地位にあることを要する。ただし、役員を退任又は辞任した際にその他正当な理由のある場合、ならびに当社に対する貢献に鑑み、取締役会が新株予約権の行使について認める場合にはこの限りではない。

(2) ストック・オプションの規模及びその変動状況

ストック・オプションの数

	第1回新株予約権	第2回新株予約権
権利確定前 (株)		
前連結会計年度末		
付与	220	2,351
失効		
権利確定	220	
未確定残		2,351
権利確定後 (株)		
前連結会計年度末		
権利確定	220	
権利行使	40	
失効		
未行使残	180	

単価情報

	第1回新株予約権	第2回新株予約権
権利行使価格 (円)	50,000	50,000
行使時平均株価 (円)		
公正な評価単価(付与日) (円)		

2. 当連結会計年度に付与されたストック・オプションの公正な評価単価の見積方法

当連結子会社である株式会社ブランジスタゲームのストック・オプションは、付与時点において未公開株式であるため、ストック・オプションの単位あたりの本源的価値を持ってストック・オプションの評価単価としております。また、単位あたりの本源的価値を算定する基礎となる株式会社ブランジスタゲーム株式の評価方法は、DCF（ディスカウント・キャッシュ・フロー）方式によっております。その結果、株式の評価額が新株予約権の行使時の払込金額以下となり、単位あたりの本源的価値はゼロ以下となるため、ストック・オプションの公正な評価単価はゼロとしております。

3. スtock・オプションの権利確定数の見積方法

将来の失効数の合理的な見積りは困難であるため、実績の失効数のみ反映させる方法を採用しております。

4. スtock・オプションの単位あたりの本源的価値により算定を行う場合の当連結会計年度における本源的価値の合計額及び当連結会計年度において権利行使されたストック・オプションの権利行使日における本源的価値の合計額

当連結会計年度末における本源的価値の合計額	1,049,400千円
当連結会計年度において権利行使された本源的価値の合計額	16,584千円

(税効果会計関係)

1. 繰延税金資産及び繰延税金負債の発生の主な原因別の内訳

	前連結会計年度 (平成27年9月30日)	当連結会計年度 (平成28年9月30日)
<b>繰延税金資産</b>		
解約調整引当金	80,017千円	138,370千円
貸倒引当金	69,642千円	64,023千円
業績連動賞与引当金	千円	61,720千円
貸倒損失	34,970千円	34,126千円
減価償却超過額	12,376千円	10,475千円
資産除去債務	21,445千円	22,682千円
繰越欠損金	939,887千円	556,606千円
その他	163,626千円	119,930千円
繰延税金資産小計	1,321,967千円	1,007,935千円
評価性引当額	1,034,414千円	579,720千円
繰延税金資産合計	287,552千円	428,214千円
<b>繰延税金負債</b>		
未収事業税	1,755千円	千円
繰延税金負債合計	1,755千円	千円
繰延税金資産の純額	285,796千円	428,214千円

2. 法定実効税率と税効果会計適用後の法人税等の負担率との差異の原因となった主な項目別の内訳

	前連結会計年度 (平成27年9月30日)	当連結会計年度 (平成28年9月30日)
法定実効税率	35.6%	33.1%
(調整)		
交際費等永久に損金に算入されない項目	0.6 "	0.5 "
住民税均等割等	2.6 "	2.1 "
評価性引当額の増減	11.8 "	30.0 "
税率変更による影響額	1.2 "	1.8 "
子会社株式売却益の連結調整	"	5.3 "
持分変動利益	3.8 "	"
その他	1.1 "	0.1 "
税効果会計適用後の法人税等の負担率	25.5%	13.0%

3. 法人税等の税率変更による繰延税金資産及び繰延税金負債の金額の修正

「所得税法等の一部を改正する法律」(平成28年法律第15号)及び「地方税法等の一部を改正する等の法律」(平成28年法律第13号)が平成28年3月31日に公布され、平成28年4月1日以後に開始する連結会計年度から法人税率等の引下げ等が行われることとなりました。これに伴い、繰延税金資産及び繰延税金負債の計算に使用する法定実効税率は従来の33.1%から、平成28年10月1日に開始する連結会計年度及び平成29年10月1日に開始する連結会計年度において解消が見込まれる一時差異については30.9%、また平成30年10月1日に開始する連結会計年度以降に解消が見込まれる一時差異については30.6%となります。

なお、この税率変更により繰延税金資産の金額は30,438千円減少し、法人税等調整額が同額増加しております。

(企業結合等関係)

共通支配下の取引等  
子会社株式の追加取得

(1) 取引の概要

結合当事企業の名称及びその事業の内容

企業の名称 株式会社Nexyz.BB

事業の内容 LED照明レンタルサービスの利用者獲得業務、インターネット接続サービスの提供等

企業結合日

平成28年1月1日(みなし取得日)

企業結合の法的形式

非支配株主からの株式の取得

結合後企業の名称

変更はありません。

なお、当該追加取得とは関連いたしません。平成28年4月1日付で株式会社ネクシィーズに商号を変更しております。

その他取引の概要に関する事項

中長期的な経営を視野に入れグループ経営体制を強化するため、株式会社Nexyz.BBの株式を追加取得いたしました。追加取得した株式の議決権比率は30.7%であり、当該取引により当社の持株比率は92.8%となります。

(2) 実施した会計処理の概要

「企業結合に関する会計基準」(企業会計基準第21号 平成25年9月13日)及び「企業結合会計基準及び事業分離等会計基準に関する適用指針」(企業会計基準適用指針第10号 平成25年9月13日)を適用し、共通支配下の取引等のうち、非支配株主との取引として処理をしております。

(3) 子会社株式の追加取得に関する事項

取得原価及び対価の種類ごとの内訳

取得の対価	現金及び預金	2,299,946千円
取得原価		2,299,946千円

(4) 非支配株主との取引に係る当社の持分変動に関する事項

資本剰余金の主な変動要因

子会社株式の追加取得

非支配株主との取引によって減少した資本剰余金の金額

310,823千円

(資産除去債務関係)

当社グループは、事務所等の不動産賃借契約に基づき、退去時における原状回復に係る債務を資産除去債務として認識しております。なお、資産除去債務の負債計上に代えて、不動産賃借契約に関連する敷金及び保証金の回収が最終的に見込めないと認められる金額を合理的に見積り、そのうち当連結会計年度の負担に属する金額を費用に計上する方法によっております。



(セグメント情報等)

【セグメント情報】

1 報告セグメントの概要

当社の報告セグメントは、当社の構成単位のうち分離された財務情報が入手可能であり、取締役会が、経営資源の配分の決定及び業績を評価するために、定期的に検討を行う対象となっているものであります。

当社は、セグメント商品・サービスの内容の類似性等を考慮して報告セグメントを区分しており、「ライフアメニティ事業」「ソリューションサービス事業」「文化教育事業」の3つを報告セグメントとしております。

なお、各報告セグメントの事業内容は以下の通りであります。

報告セグメント	属するサービスの内容	主要な事業会社
ライフアメニティ事業	LED照明等のレンタルサービスの提供、利用者獲得業務及び販売 インターネット接続サービス「Nexyz.BB」の提供 DNA解析に基づく健康コンサルティング業務	㈱ネクシイズグループ ㈱ネクシイズ ㈱ネクシイズ・ゼロ ㈱DiNA
ソリューションサービス事業	製品・サービスの販売促進、ノウハウや技術の提供、コンサルティング業務	㈱ネクシイズグループ ㈱ブランジスタ ㈱ブランジスタゲーム ㈱ネクシイズ・トレード
文化教育事業	きもの着付け教室等の運営	㈱ハクピ

2 報告セグメントごとの売上高、利益又は損失、資産、その他の項目の金額の算定方法

事業セグメントの利益は営業利益をベースとした数値であります。セグメント間の内部収益及び振替高は市場実勢価格に基づいております。

3 報告セグメントごとの売上高、利益又は損失、資産、その他の項目の金額に関する情報  
前連結会計年度(自 平成26年10月1日 至 平成27年9月30日)

(単位：千円)

	報告セグメント				調整額 (注)1・2	連結財務 諸表計上額 (注)3
	ライフ アメニティ 事業	ソリューショ ンサービス 事業	文化教育 事業	計		
売上高						
外部顧客への売上高	5,897,107	2,591,786	2,159,022	10,647,915		10,647,915
セグメント間の 内部売上高又は振替高	2,076	44,568	173	46,818	46,818	
計	5,899,183	2,636,354	2,159,196	10,694,734	46,818	10,647,915
セグメント利益	1,112,803	489,905	38,103	1,640,812	627,712	1,013,099
セグメント資産	3,199,451	2,929,870	857,634	6,986,957	3,919,273	10,906,230
その他の項目						
減価償却費	61,208	31,474	21,155	113,838	34,293	148,129
有形固定資産及び 無形固定資産の増加額	14,390	30,583	2,708	47,682	23,791	71,474

- (注) 1. セグメント利益の調整額 627,712千円には、各報告セグメントに配分していない全社収益及び全社費用が含まれております。  
なお、全社収益は、主に連結子会社からの管理業務受託料であり、全社費用は報告セグメントに帰属しない持株会社運営に係る費用であります。
2. セグメント資産の調整額3,919,273千円には全社資産3,922,651千円が含まれており、その主なものは親会社での余資運用資金(預金)、長期投資資金(投資有価証券)及び管理部門に係る資産等でありませす。
3. セグメント利益は、連結損益計算書の営業利益と調整を行っております。

当連結会計年度(自 平成27年10月1日 至 平成28年9月30日)

(単位：千円)

	報告セグメント				調整額 (注)1・2	連結財務 諸表計上額 (注)3
	ライフ アメニティ 事業	ソリューショ ンサービス 事業	文化教育 事業	計		
売上高						
外部顧客への売上高	8,957,853	3,019,305	2,085,802	14,062,961		14,062,961
セグメント間の 内部売上高又は振替高	530	48,273		48,804	48,804	
計	8,958,383	3,067,579	2,085,802	14,111,765	48,804	14,062,961
セグメント利益	1,998,094	566,946	102,521	2,667,563	951,510	1,716,053
セグメント資産	3,729,327	3,655,116	935,539	8,319,983	3,752,005	12,071,988
その他の項目						
減価償却費	38,647	36,513	19,629	94,790	38,271	133,062
有形固定資産及び 無形固定資産の増加額	14,343	38,675	4,334	57,353	57,868	115,221

- (注) 1. セグメント利益の調整額 951,510千円には、各報告セグメントに配分していない全社収益及び全社費用が含まれております。  
なお、全社収益は、主に連結子会社からの管理業務受託料であり、全社費用は報告セグメントに帰属しない持株会社運営に係る費用であります。
2. セグメント資産の調整額3,752,005千円には全社資産3,752,577千円が含まれており、その主なものは親会社での余資運用資金(預金)、長期投資資金(投資有価証券)及び管理部門に係る資産等でありませす。
3. セグメント利益は、連結損益計算書の営業利益と調整を行っております。

【関連情報】

前連結会計年度(自 平成26年10月1日 至 平成27年9月30日)

1.製品及びサービスごとの情報

製品及びサービスごとの外部顧客への売上高は報告セグメントと同一であるため、記載を省略しております。

2.地域ごとの情報

(1)売上高

本邦以外の外部顧客への売上高がないため、該当事項はありません。

(2)有形固定資産

本邦以外に所在している有形固定資産がないため、該当事項はありません。

3.主要な顧客ごとの情報

(単位：千円)

顧客の名称又は氏名	売上高	関連セグメント名
GMOペイメントゲートウェイ株式会社	2,917,985	ライフアメニティ事業

当連結会計年度(自 平成27年10月1日 至 平成28年9月30日)

1.製品及びサービスごとの情報

製品及びサービスごとの外部顧客への売上高は報告セグメントと同一であるため、記載を省略しております。

2.地域ごとの情報

(1)売上高

本邦以外の外部顧客への売上高がないため、該当事項はありません。

(2)有形固定資産

本邦以外に所在している有形固定資産がないため、該当事項はありません。

3.主要な顧客ごとの情報

(単位：千円)

顧客の名称又は氏名	売上高	関連セグメント名
GMOペイメントゲートウェイ株式会社	7,279,004	ライフアメニティ事業

【報告セグメントごとの固定資産の減損損失に関する情報】

前連結会計年度(自 平成26年10月1日 至 平成27年9月30日)

(単位：千円)

	報告セグメント				全社・消去	合計
	ライフ アメニティ事業	ソリューション サービス事業	文化教育事業	計		
減損損失	8,976			8,976		8,976

(注) ライフアメニティ事業において、廃棄処分決定した事業用資産の帳簿価額を回収可能価額まで減損しております。

当連結会計年度(自 平成27年10月1日 至 平成28年9月30日)

(単位：千円)

	報告セグメント				全社・消去	合計
	ライフ アメニティ事業	ソリューション サービス事業	文化教育事業	計		
減損損失	11,962			11,962		11,962

(注) ライフアメニティ事業において、事業用資産の減損損失を計上しております。

【報告セグメントごとののれんの償却額及び未償却残高に関する情報】

前連結会計年度(自 平成26年10月1日 至 平成27年9月30日)

(単位：千円)

	報告セグメント				全社・消去	合計
	ライフ アメニティ事業	ソリューション サービス事業	文化教育事業	計		
当期償却額	321	9,807	7,366	17,495		17,495
当期末残高	6,105	47,808	100,049	153,963		153,963

(注) ソリューションサービス事業において、当連結会計年度に当社連結子会社である株式会社プランジスタの株式上場に伴って実施した増資及び当社保有の同社株式を売却したことにより、のれんが13,490千円減少しております。

当連結会計年度(自 平成27年10月1日 至 平成28年9月30日)

(単位：千円)

	報告セグメント				全社・消去	合計
	ライフ アメニティ事業	ソリューション サービス事業	文化教育事業	計		
当期償却額	1,285	7,649	7,366	16,301		16,301
当期末残高		40,159	92,683	132,842		132,842

(注) 当連結会計年度において、のれんの減損損失4,819千円を計上しております。

【報告セグメントごとの負ののれん発生益に関する情報】

前連結会計年度(自 平成26年10月1日 至 平成27年9月30日)

金額的重要性が乏しいため、記載を省略しております。

当連結会計年度(自 平成27年10月1日 至 平成28年9月30日)

該当事項はありません。

【関連当事者情報】

1. 関連当事者との取引

(1) 連結財務諸表提出会社と関連当事者との取引

前連結会計年度(自 平成26年10月1日 至 平成27年9月30日)

重要性が乏しいため、記載を省略しております。

当連結会計年度(自 平成27年10月1日 至 平成28年9月30日)

種類	会社等の名称 又は氏名	所在地	資本金又は 出資金 (千円)	事業の内容 又は職業	議決権等 の所有 (被所有) 割合(%)	関連当事者 との関係	取引の内容	取引金額 (千円) (注)1	科目	期末残高 (千円)
役員	近藤 太香巳			当社 代表取締役	(被所有) 直接 34.9		子会社株式 の譲受 (注)2	142,430		
							子会社株式 の譲渡 (注)2	142,430		

(注)1. 取引金額には、消費税等は含まれておりません。

2. 株式の価格につきましては第三者の株式価値算定報告等を参考に合理的に決定しております。

(2) 連結財務諸表提出会社の連結子会社と関連当事者との取引

(ア) 連結財務諸表提出会社の非連結子会社及び関連会社等

前連結会計年度(自 平成26年10月1日 至 平成27年9月30日)

種類	会社等の名称 又は氏名	所在地	資本金又は 出資金 (千円)	事業の内容 又は職業	議決権等 の所有 (被所有) 割合(%)	関連当事者 との関係	取引の内容	取引金額 (千円) (注)1	科目	期末残高 (千円)
関連会社	株式会社 オールストーン	香川県 高松市	46,370	墓石仏具等の 販売	(所有) 直接 36.5	商品仕入代行 役員の兼任	商品の仕入 (注)2	166,450		

(注)1. 取引金額には、消費税等は含まれておりません。

2. 商品の仕入れは、当社の取り扱う商品の仕入委託であり、取引金額には、当該代行取引に係る仕入、経費発生額を含めて記載しております。

当連結会計年度(自 平成27年10月1日 至 平成28年9月30日)

重要性が乏しいため、記載を省略しております。

(イ) 連結財務諸表提出会社の役員及び主要株主(個人等の場合に限る。)等

前連結会計年度(自 平成26年10月1日 至 平成27年9月30日)

重要性が乏しいため、記載を省略しております。

当連結会計年度(自 平成27年10月1日 至 平成28年9月30日)

種類	会社等の名称 又は氏名	所在地	資本金又は 出資金 (千円)	事業の内容 又は職業	議決権等 の所有 (被所有) 割合(%)	関連当事者 との関係	取引の内容	取引金額 (千円) (注)1	科目	期末残高 (千円)
役員	近藤 太香巳			当社 代表取締役	(被所有) 直接 34.9		新株予約権 の権利行使 (注)2	11,700		
重要な 子会社役員	岩本 恵了			株式会社 ブランジスタ 代表取締役	(被所有) 直接 0.1		新株予約権 の権利行使 (注)2	14,200		

(注)1. 取引金額には、消費税等は含まれておりません。

2. 平成24年12月13日開催の株式会社ブランジスタ定時株主総会決議及び平成25年3月25日開催の取締役会決議により付与されたストック・オプションとしての新株予約権の当連結会計年度における権利行使を記載しております。

2. 親会社又は重要な関連会社に関する注記

該当事項はありません。

## (1株当たり情報)

前連結会計年度 (自 平成26年10月1日 至 平成27年9月30日)		当連結会計年度 (自 平成27年10月1日 至 平成28年9月30日)	
1株当たり純資産額	349.09円	1株当たり純資産額	395.84円
1株当たり当期純利益金額	66.26円	1株当たり当期純利益金額	97.56円
潜在株式調整後 1株当たり当期純利益金額	63.24円	潜在株式調整後 1株当たり当期純利益金額	92.18円

(注) 1株当たり当期純利益金額及び潜在株式調整後1株当たり当期純利益金額の算定上の基礎は、以下のとおりであります。

	前連結会計年度 (自 平成26年10月1日 至 平成27年9月30日)	当連結会計年度 (自 平成27年10月1日 至 平成28年9月30日)
1株当たり当期純利益金額		
親会社株主に帰属する当期純利益(千円)	841,814	1,215,617
普通株主に帰属しない金額(千円)		
普通株式に係る親会社株主に帰属する 当期純利益(千円)	841,814	1,215,617
普通株式の期中平均株式数(株)	12,703,906	12,460,324
潜在株式調整後1株当たり当期純利益金額		
親会社株主に帰属する当期純利益調整額 (千円)	1,398	10,963
(うち連結子会社の潜在株式による調整額) (千円)	( 1,398)	( 10,963)
普通株式増加数(株)	586,225	608,552
(うち新株予約権(株))	(586,225)	(608,552)
希薄化効果を有しないため、潜在株式調整後 1株当たり当期純利益金額の算定に含めな かった潜在株式の概要	(提出会社) 第2回新株予約権 目的となる株式の数 804,880株 第4回新株予約権 目的となる株式の数 132,100株  (連結子会社) 株式会社ブランジスタ 第2回新株予約権 目的となる株式の数 386,500株 第3回新株予約権 目的となる株式の数 344,000株 第4回新株予約権 目的となる株式の数 200,000株 第5回新株予約権 目的となる株式の数 5,000株 第6回新株予約権 目的となる株式の数 5,300株 第7回新株予約権 目的となる株式の数 600,000株	(提出会社) 第6回新株予約権 目的となる株式の数 804,000株  (連結子会社) 株式会社ブランジスタ 第8回新株予約権 目的となる株式の数 50,000株  株式会社ブランジスタゲーム 第1回新株予約権 目的となる株式の数 180株 第2回新株予約権 目的となる株式の数 2,351株

## (重要な後発事象)

該当事項はありません。

【連結附属明細表】

【借入金等明細表】

区分	当期首残高 (千円)	当期末残高 (千円)	平均利率 (%)	返済期限
短期借入金	600,000	500,000	0.8	
1年以内に返済予定の長期借入金		242,760	0.3	
1年以内に返済予定のリース債務	1,393	1,432		
長期借入金 (1年以内に返済予定のものを除く。)		1,335,860	0.3	平成34年12月
リース債務 (1年以内に返済予定のものを除く。)	2,040	608		平成30年2月
合計	603,434	2,080,660		

- (注) 1. 「平均利率」については、期末借入金等残高に対する加重平均利率を記載しております。  
2. リース債務の平均利率については、リース料総額に含まれる利息相当額を控除する前の金額でリース債務を連結貸借対照表に計上しているため、記載しておりません。  
3. 変動利率のものについては、当連結会計年度末の利率を利用しております。  
4. 長期借入金及びリース債務(1年以内に返済予定のものを除く)の連結決算日後5年間の返済予定額は以下のとおりであります。

	1年超2年以内 (千円)	2年超3年以内 (千円)	3年超4年以内 (千円)	4年超5年以内 (千円)
長期借入金	242,760	242,760	242,760	242,760
リース債務	608			

【資産除去債務明細表】

資産除去債務の負債計上に代えて、不動産賃借契約に関連する敷金及び保証金の回収が最終的に見込めないと認められる金額を合理的に見積り、そのうち当連結会計年度の負担に属する金額を費用に計上する方法によっているため、該当事項はありません。

(2) 【その他】

当連結会計年度における四半期情報等

(累計期間)	第1四半期	第2四半期	第3四半期	当連結会計年度
売上高 (千円)	3,211,100	6,685,641	10,235,480	14,062,961
税金等調整前四半期 (当期)純利益金額 (千円)	327,031	754,489	1,207,626	1,705,844
親会社株主に帰属する 四半期(当期)純利益 金額 (千円)	155,683	355,320	663,707	1,215,617
1株当たり四半期 (当期)純利益金額 (円)	12.41	28.40	53.22	97.56

(会計期間)	第1四半期	第2四半期	第3四半期	第4四半期
1株当たり 四半期純利益金額 (円)	12.41	16.00	24.90	44.40

2 【財務諸表等】

(1) 【財務諸表】

【貸借対照表】

(単位：千円)

	前事業年度 (平成27年9月30日)	当事業年度 (平成28年9月30日)
<b>資産の部</b>		
流動資産		
現金及び預金	1,601,700	1,121,594
売掛金	1 740,814	1 986,688
未収入金	1 87,592	1 87,036
繰延税金資産	66,319	122,162
その他	1 164,859	1 245,692
流動資産合計	2,661,286	2,563,173
固定資産		
有形固定資産		
建物	205,279	234,551
減価償却累計額	141,030	151,429
建物（純額）	64,249	83,122
工具、器具及び備品	655,132	666,607
減価償却累計額	587,642	604,243
工具、器具及び備品（純額）	67,489	62,363
その他	45,465	47,811
減価償却累計額	43,154	34,058
その他（純額）	2,311	13,752
有形固定資産合計	134,050	159,238
無形固定資産		
ソフトウェア	9,409	5,479
無形固定資産合計	9,409	5,479
投資その他の資産		
投資有価証券	1,341,565	1,265,470
関係会社株式	5,200,547	7,729,620
敷金及び保証金	187,298	183,331
長期前払費用	113,139	121,125
保険積立金	284,991	306,468
繰延税金資産	-	234,228
その他	9,980	9,980
貸倒引当金	7,480	7,480
投資その他の資産合計	7,130,041	9,842,745
固定資産合計	7,273,501	10,007,463
資産合計	9,934,787	12,570,637



(単位：千円)

	前事業年度 (平成27年 9月30日)	当事業年度 (平成28年 9月30日)
<b>負債の部</b>		
流動負債		
買掛金	1 807,439	1 941,425
短期借入金	2 600,000	2 500,000
1年内返済予定の長期借入金	-	3 242,760
未払金	1 46,236	1 98,015
預り金	1 5,293,407	1 5,627,954
業績連動賞与引当金	-	200,000
その他	74,038	116,192
流動負債合計	6,821,122	7,726,348
固定負債		
長期借入金	-	3 1,335,860
固定負債合計	-	1,335,860
負債合計	6,821,122	9,062,208
<b>純資産の部</b>		
株主資本		
資本金	1,189,156	1,189,156
資本剰余金		
資本準備金	1,134,423	1,134,423
資本剰余金合計	1,134,423	1,134,423
利益剰余金		
その他利益剰余金		
繰越利益剰余金	1,283,292	1,902,452
利益剰余金合計	1,283,292	1,902,452
自己株式	481,137	721,890
株主資本合計	3,125,736	3,504,142
評価・換算差額等		
その他有価証券評価差額金	14,234	5,099
評価・換算差額等合計	14,234	5,099
新株予約権	2,162	9,385
純資産合計	3,113,665	3,508,429
負債純資産合計	9,934,787	12,570,637

## 【損益計算書】

(単位：千円)

	前事業年度 (自 平成26年10月1日 至 平成27年9月30日)	当事業年度 (自 平成27年10月1日 至 平成28年9月30日)
売上高	1 3,217,527	1 7,158,227
売上原価	1 2,335,990	1 5,972,250
売上総利益	881,536	1,185,977
販売費及び一般管理費	1, 2 628,319	1, 2 951,510
営業利益	253,217	234,466
営業外収益		
受取利息	1 1,320	1 634
受取配当金	1 3,496	1 3,878
受取手数料	1,414	9,140
投資事業組合運用益	8,884	-
その他	1 1,746	1 4,622
営業外収益合計	16,862	18,275
営業外費用		
支払利息	1 19,132	1 22,814
投資事業組合運用損	-	21,232
融資手数料	-	10,500
その他	1 1,666	1 2,435
営業外費用合計	20,798	56,982
経常利益	249,280	195,759
特別利益		
関係会社株式売却益	3 343,457	3 410,589
特別利益合計	343,457	410,589
特別損失		
固定資産除却損	6,972	-
その他	2,080	-
特別損失合計	9,052	-
税引前当期純利益	583,685	606,349
法人税、住民税及び事業税	45,948	77,149
法人税等調整額	258,639	290,070
法人税等合計	304,587	212,920
当期純利益	279,098	819,270

【株主資本等変動計算書】

前事業年度(自 平成26年10月1日 至 平成27年9月30日)

(単位：千円)

	株主資本						株主資本合計
	資本金	資本剰余金		利益剰余金		自己株式	
		資本準備金	資本剰余金合計	その他 利益剰余金 繰越利益剰余金	利益剰余金合計		
当期首残高	1,189,156	1,134,423	1,134,423	1,146,339	1,146,339	312,545	3,157,375
当期変動額							
剰余金の配当				127,428	127,428		127,428
当期純利益				279,098	279,098		279,098
自己株式の取得						193,431	193,431
自己株式の処分				14,716	14,716	24,839	10,123
株主資本以外の項目 の当期変動額（純額）							
当期変動額合計				136,953	136,953	168,592	31,638
当期末残高	1,189,156	1,134,423	1,134,423	1,283,292	1,283,292	481,137	3,125,736

	評価・換算差額等		新株予約権	純資産合計
	その他有価証券 評価差額金	評価・換算 差額等合計		
当期首残高	5,777	5,777	2,201	3,153,798
当期変動額				
剰余金の配当				127,428
当期純利益				279,098
自己株式の取得				193,431
自己株式の処分				10,123
株主資本以外の項目 の当期変動額（純額）	8,456	8,456	38	8,494
当期変動額合計	8,456	8,456	38	40,132
当期末残高	14,234	14,234	2,162	3,113,665

当事業年度(自 平成27年10月1日 至 平成28年9月30日)

(単位：千円)

	株主資本						
	資本金	資本剰余金		利益剰余金		自己株式	株主資本合計
		資本準備金	資本剰余金合計	その他 利益剰余金 繰越利益剰余金	利益剰余金合計		
当期首残高	1,189,156	1,134,423	1,134,423	1,283,292	1,283,292	481,137	3,125,736
当期変動額							
剰余金の配当				124,619	124,619		124,619
当期純利益				819,270	819,270		819,270
自己株式の取得						355,336	355,336
自己株式の処分				75,490	75,490	114,582	39,091
株主資本以外の項目 の当期変動額(純額)							
当期変動額合計				619,159	619,159	240,753	378,406
当期末残高	1,189,156	1,134,423	1,134,423	1,902,452	1,902,452	721,890	3,504,142

	評価・換算差額等		新株予約権	純資産合計
	その他有価証券 評価差額金	評価・換算 差額等合計		
当期首残高	14,234	14,234	2,162	3,113,665
当期変動額				
剰余金の配当				124,619
当期純利益				819,270
自己株式の取得				355,336
自己株式の処分				39,091
株主資本以外の項目 の当期変動額(純額)	9,135	9,135	7,222	16,357
当期変動額合計	9,135	9,135	7,222	394,764
当期末残高	5,099	5,099	9,385	3,508,429

【注記事項】

(重要な会計方針)

1. 資産の評価基準及び評価方法

有価証券の評価基準及び評価方法

(1) 子会社株式及び関連会社株式

移動平均法による原価法

(2) その他有価証券

時価のないもの

移動平均法による原価法

投資事業組合及びこれに類する組合への出資（金融商品取引法第2条第2項により有価証券とみなされるもの）については、組合契約に規定される決算報告日に応じて入手可能な最近の決算書を基礎とし、持分相当額を純額で取り込む方法によっております。

2. 固定資産の減価償却の方法

(1) 有形固定資産

建物(建物附属設備を除く)

定額法

その他の有形固定資産

定率法

ただし、平成28年4月1日以後に取得した建物附属設備及び構築物については定額法を採用しております。

なお、主な耐用年数は以下のとおりであります。

建物 8～50年

工具、器具及び備品 3～10年

(2) 無形固定資産

定額法

なお、自社利用のソフトウェアについては、社内における利用可能期間(5年)に基づく定額法によっております。

3. 引当金の計上基準

(1) 貸倒引当金

債権の貸倒による損失に備えるため、一般債権については貸倒実績率により、貸倒懸念債権等特定の債権については個別に回収可能性を勘案し、回収不能見込額を計上しております。

(2) 業績連動賞与引当金

従業員等に対して支給する業績連動賞与の支出に備えるため、支給見込額のうち当連事業年度末までに発生していると認められる額を計上しております。

4. その他財務諸表作成のための基本となる重要な事項

(1) 消費税等の会計処理

消費税等の会計処理は、税抜方式によっております。

(2) 連結納税制度の適用

当社は、連結納税制度を適用しております。

(会計方針の変更)

平成28年度税制改正に係る減価償却方法の変更に関する実務上の取扱いの適用

法人税法の改正に伴い、「平成28年度税制改正に係る減価償却方法の変更に関する実務上の取扱い」(実務対応報告第32号 平成28年6月17日)を当事業年度に適用し、平成28年4月1日以後に取得した建物附属設備及び構築物に係る減価償却方法を定率法から定額法に変更しております。

なお、この変更による影響は軽微であります。

(追加情報)

繰延税金資産の回収可能性に関する適用指針

「繰延税金資産の回収可能性に関する適用指針」(企業会計基準適用指針第26号 平成28年3月28日)が当事業年度末に係る連結財務諸表から適用できることになったことに伴い、当事業年度から当該適用指針を適用しております。

業績連動賞与引当金

従業員に対して支給する業績連動賞与の支出に備えるため、支給見込額のうち当事業年度末までに発生していると認められる額を計上しております。

(貸借対照表関係)

1. 関係会社項目

関係会社に対する金銭債権及び金銭債務の金額は、次のとおりであります。

	前事業年度 (平成27年9月30日)	当事業年度 (平成28年9月30日)
短期金銭債権	309,329千円	556,241千円
短期金銭債務	5,797,844千円	6,215,415千円

(注) 上記関係会社に対する金銭債権及び金銭債務については、グループ各社の資金を効率的に管理するための、CMS(キャッシュ・マネジメント・サービス)によるものを含んでおります。

2. 当社においては、運転資金の効率的な調達を行うために、取引銀行2行と当座貸越契約を締結しております。当該契約に基づく借入未実行残高は次のとおりであります。

	前事業年度 (平成27年9月30日)	当事業年度 (平成28年9月30日)
当座貸越極度額	1,200,000千円	1,200,000千円
借入実行残高	600,000千円	500,000千円
差引額	600,000千円	700,000千円

3. 当社が金融機関数社と提携しているシンジケートローン契約(平成27年12月28日付契約)の財務制限条項は次のとおりであります。

- (1) 平成28年9月期末日における連結貸借対照表に記載される純資産の部の合計金額を、平成26年9月期末日における連結貸借対照表に記載される純資産の部の合計金額の75%に相当する金額以上とし、以降の各事業年度末日における連結貸借対照表に記載される純資産の部の合計金額を、平成26年9月期末日における連結貸借対照表に記載される純資産の部の合計金額の75%に相当する金額、又は直前期の連結貸借対照表に記載される純資産の部の合計金額の75%に相当する金額のいずれか高い方の金額以上に維持すること。
- (2) 各事業年度末日における連結損益計算書に記載される経常損益を損失としないこと。

(損益計算書関係)

1. 関係会社との営業取引及び営業取引以外の取引高は次のとおりであります。

	前事業年度	当事業年度
	(自 平成26年10月1日 至 平成27年9月30日)	(自 平成27年10月1日 至 平成28年9月30日)
営業取引による取引高		
売上高	694,564千円	1,055,247千円
売上原価	1,032,751千円	2,841,991千円
販売費及び一般管理費	44千円	3千円
営業取引以外による取引高	24,689千円	28,912千円

2. 販売費及び一般管理費の主なもののうち主要な費目及び金額並びにおおよその割合は、次のとおりであります。

	前事業年度	当事業年度
	(自 平成26年10月1日 至 平成27年9月30日)	(自 平成27年10月1日 至 平成28年9月30日)
給料及び手当	160,362千円	112,481千円
賃借料	109,801千円	100,958千円
減価償却費	31,373千円	36,416千円
業績連動賞与引当金繰入額	千円	297,583千円
おおよその割合		
販売費	0.4 %	0.5 %
一般管理費	99.6 %	99.5 %

3. 関係会社株式売却益

(前事業年度)

関係会社株式売却益は、当社連結子会社である株式会社ブランジスタ株式の一部売却に伴うものであります。

(当事業年度)

関係会社株式売却益は、当社連結子会社である株式会社ブランジスタ株式の一部売却に伴うものであります。

(有価証券関係)

子会社株式及び関連会社株式

(前事業年度)

(単位：千円)

区分	貸借対照表計上額	時価	差額
子会社株式	901,796	3,556,778	2,654,981

(当事業年度)

(単位：千円)

区分	貸借対照表計上額	時価	差額
子会社株式	868,339	12,992,575	12,124,235

(注) 時価を把握することが極めて困難と認められる子会社株式及び関連会社株式の貸借対照表計上額

(単位：千円)

区分	前事業年度	当事業年度
	(平成27年9月30日)	(平成28年9月30日)
子会社株式	4,263,094	6,789,225
関連会社株式	35,656	72,056
計	4,298,750	6,861,281

(税効果会計関係)

1. 繰延税金資産及び繰延税金負債の発生の主な原因別の内訳

	前事業年度 (平成27年9月30日)	当事業年度 (平成28年9月30日)
繰延税金資産		
関係会社株式評価損	1,201,713千円	1,072,108千円
繰越欠損金	691,208千円	537,984千円
その他	98,463千円	144,877千円
繰延税金資産小計	1,991,385千円	1,754,971千円
評価性引当額	1,925,065千円	1,398,581千円
繰延税金資産合計	66,319千円	356,390千円

2. 法定実効税率と税効果会計適用後の法人税等の負担率との差異の原因となった主な項目別の内訳

	前事業年度 (平成27年9月30日)	当事業年度 (平成28年9月30日)
法定実効税率	35.6%	33.1%
(調整)		
交際費等永久に損金に算入されない項目	1.4 "	1.4 "
住民税均等割等	0.7 "	0.4 "
評価性引当額の増減	14.6 "	75.6 "
税率変更による差異	0.9 "	4.5 "
その他	0.9 "	1.2 "
税効果会計適用後の法人税等の負担率	52.2 "	35.1 "

3. 法人税等の税率変更による繰延税金資産及び繰延税金負債の金額の修正

「所得税法等の一部を改正する法律」(平成28年法律第15号)及び「地方税法等の一部を改正する等の法律」(平成28年法律第13号)が平成28年3月31日に公布され、平成28年4月1日以後に開始する事業年度から法人税率等の引下げ等が行われることとなりました。これに伴い、繰延税金資産及び繰延税金負債の計算に使用する法定実効税率は従来の33.1%から、平成28年10月1日に開始する事業年度及び平成29年10月1日に開始する事業年度において解消が見込まれる一時差異については30.9%、また平成30年10月1日に開始する事業年度以降に解消が見込まれる一時差異については30.6%となります。

なお、この税率変更により繰延税金資産の金額は27,227千円減少し、法人税等調整額が同額増加しております。

(重要な後発事象)

該当事項はありません。



【附属明細表】

【有形固定資産等明細表】

資産の種類	当期首残高 (千円)	当期増加額 (千円)	当期減少額 (千円)	当期末残高 (千円)	当期末減価 償却累計額 又は償却累 計額(千円)	当期償却額 (千円)	差引当期末 残高 (千円)
有形固定資産							
建物	205,279	29,272		234,551	151,429	10,399	83,122
工具、器具及び備品	655,132	14,050	2,575	666,607	604,243	18,983	62,363
その他	45,465	14,545	12,200	47,811	34,058	3,104	13,752
有形固定資産計	905,877	57,868	14,775	948,970	789,731	32,487	159,238
無形固定資産							
ソフトウェア	207,534			207,534	202,054	3,929	5,479
無形固定資産計	207,534			207,534	202,054	3,929	5,479

(注) 「当期首残高」及び「当期末残高」は取得価額により記載しております。

【引当金明細表】

区分	当期首残高 (千円)	当期増加額 (千円)	当期減少額 (目的使用) (千円)	当期減少額 (その他) (千円)	当期末残高 (千円)
貸倒引当金	7,480				7,480
業績連動賞与引当金		297,583	97,583		200,000

(注) 引当金の計上の理由及び額の算定方法は重要な会計方針に記載しております。

(2) 【主な資産及び負債の内容】

連結財務諸表を作成しているため、記載を省略しております。

(3) 【その他】

該当事項はありません。

## 第6 【提出会社の株式事務の概要】

事業年度	10月1日から9月30日まで
定時株主総会	12月中
基準日	9月30日
剰余金の配当の基準日	3月31日 9月30日
1単元の株式数	100株
単元未満株式の買取 及び買増	
取扱場所	(特別口座) 東京都千代田区丸の内一丁目4番1号 三井住友信託銀行株式会社 証券代行部
株主名簿管理人	(特別口座) 東京都千代田区丸の内一丁目4番1号 三井住友信託銀行株式会社
取次店	
買取・買増手数料	無料
公告掲載方法	当社の公告方法は、電子公告とする。但し、電子公告を行うことができない事由が生じたときは、日本経済新聞に掲載する。 公告掲載URL <a href="https://www.nexyzgroup.jp/">https://www.nexyzgroup.jp/</a>
株主に対する特典	なし

(注)当社の株主は、その有する単元未満株式について、次に掲げる権利以外の権利を行使することができません。

- ・会社法第189条第2項各号に掲げる権利
- ・会社法第166条第1項の規定による請求をする権利
- ・株主の有する株式数に応じて募集株式の割当て及び募集新株予約権の割当てを受ける権利
- ・単元未満株式の買増し請求をする権利

## 第7 【提出会社の参考情報】

### 1 【提出会社の親会社等の情報】

当社には、親会社等はありません。

### 2 【その他の参考情報】

当事業年度の開始日から有価証券報告書提出日までの間に、次の書類を提出しております。

(1) 有価証券報告書及びその添付書類並びに有価証券報告書の確認書

事業年度(第26期)(自 平成26年10月1日 至 平成27年9月30日)平成27年12月15日関東財務局長に提出。

(2) 内部統制報告書及びその添付書類

事業年度(第26期)(自 平成26年10月1日 至 平成27年9月30日)平成27年12月15日関東財務局長に提出。

(3) 四半期報告書、四半期報告書の確認書

第27期第1四半期(自 平成27年10月1日 至 平成27年12月31日)平成28年2月12日関東財務局長に提出。

第27期第2四半期(自 平成28年1月1日 至 平成28年3月31日)平成28年5月13日関東財務局長に提出。

第27期第3四半期(自 平成28年4月1日 至 平成28年6月30日)平成28年8月12日関東財務局長に提出。

(4) 臨時報告書

平成27年12月28日関東財務局に提出

金融商品取引法第24条の5第4項及び企業内容等の開示に関する内閣府令第19条第2項第2号の2(新株予約権の発行)の規定に基づく臨時報告書

(5) 自己株券買付状況報告書

報告期間(自 平成28年1月4日 至 平成28年1月31日)平成28年2月9日関東財務局長に提出。

報告期間(自 平成27年12月1日 至 平成27年12月31日)平成28年2月10日関東財務局長に提出。

報告期間(自 平成28年2月1日 至 平成28年2月29日)平成28年3月7日関東財務局長に提出。

報告期間(自 平成28年3月1日 至 平成28年3月31日)平成28年4月12日関東財務局長に提出。

報告期間(自 平成28年4月1日 至 平成28年4月30日)平成28年5月13日関東財務局長に提出。

報告期間(自 平成28年5月1日 至 平成28年5月31日)平成28年6月7日関東財務局長に提出。

報告期間(自 平成28年6月1日 至 平成28年6月30日)平成28年7月7日関東財務局長に提出。

報告期間(自 平成28年8月8日 至 平成28年8月31日)平成28年9月9日関東財務局長に提出。

報告期間(自 平成28年9月1日 至 平成28年9月30日)平成28年10月13日関東財務局長に提出。

報告期間(自 平成28年10月1日 至 平成28年10月31日)平成28年11月4日関東財務局長に提出。

## 第二部 【提出会社の保証会社等の情報】

該当事項はありません。

## 独立監査人の監査報告書及び内部統制監査報告書

平成28年12月20日

株式会社ネクシィーズグループ  
取締役会 御中

### 新日本有限責任監査法人

指定有限責任社員 公認会計士 竹 野 俊 成  
業務執行社員 印

指定有限責任社員 公認会計士 垂 井 健 印  
業務執行社員

#### <財務諸表監査>

当監査法人は、金融商品取引法第193条の2第1項の規定に基づく監査証明を行うため、「経理の状況」に掲げられている株式会社ネクシィーズグループの平成27年10月1日から平成28年9月30日までの連結会計年度の連結財務諸表、すなわち、連結貸借対照表、連結損益計算書、連結包括利益計算書、連結株主資本等変動計算書、連結キャッシュ・フロー計算書、連結財務諸表作成のための基本となる重要な事項、その他の注記及び連結附属明細表について監査を行った。

#### 連結財務諸表に対する経営者の責任

経営者の責任は、我が国において一般に公正妥当と認められる企業会計の基準に準拠して連結財務諸表を作成し適正に表示することにある。これには、不正又は誤謬による重要な虚偽表示のない連結財務諸表を作成し適正に表示するために経営者が必要と判断した内部統制を整備及び運用することが含まれる。

#### 監査人の責任

当監査法人の責任は、当監査法人が実施した監査に基づいて、独立の立場から連結財務諸表に対する意見を表明することにある。当監査法人は、我が国において一般に公正妥当と認められる監査の基準に準拠して監査を行った。監査の基準は、当監査法人に連結財務諸表に重要な虚偽表示がないかどうかについて合理的な保証を得るために、監査計画を策定し、これに基づき監査を実施することを求めている。

監査においては、連結財務諸表の金額及び開示について監査証拠を入手するための手続が実施される。監査手続は、当監査法人の判断により、不正又は誤謬による連結財務諸表の重要な虚偽表示のリスクの評価に基づいて選択及び適用される。財務諸表監査の目的は、内部統制の有効性について意見表明するためのものではないが、当監査法人は、リスク評価の実施に際して、状況に応じた適切な監査手続を立案するために、連結財務諸表の作成と適正な表示に関連する内部統制を検討する。また、監査には、経営者が採用した会計方針及びその適用方法並びに経営者によって行われた見積りの評価も含め全体としての連結財務諸表の表示を検討することが含まれる。

当監査法人は、意見表明の基礎となる十分かつ適切な監査証拠を入手したと判断している。

#### 監査意見

当監査法人は、上記の連結財務諸表が、我が国において一般に公正妥当と認められる企業会計の基準に準拠して、株式会社ネクシィーズグループ及び連結子会社の平成28年9月30日現在の財政状態並びに同日をもって終了する連結会計年度の経営成績及びキャッシュ・フローの状況をすべての重要な点において適正に表示しているものと認める。

#### < 内部統制監査 >

当監査法人は、金融商品取引法第193条の2第2項の規定に基づく監査証明を行うため、株式会社ネクシィーズグループの平成28年9月30日現在の内部統制報告書について監査を行った。

#### 内部統制報告書に対する経営者の責任

経営者の責任は、財務報告に係る内部統制を整備及び運用し、我が国において一般に公正妥当と認められる財務報告に係る内部統制の評価の基準に準拠して内部統制報告書を作成し適正に表示することにある。

なお、財務報告に係る内部統制により財務報告の虚偽の記載を完全には防止又は発見することができない可能性がある。

#### 監査人の責任

当監査法人の責任は、当監査法人が実施した内部統制監査に基づいて、独立の立場から内部統制報告書に対する意見を表明することにある。当監査法人は、我が国において一般に公正妥当と認められる財務報告に係る内部統制の監査の基準に準拠して内部統制監査を行った。財務報告に係る内部統制の監査の基準は、当監査法人に内部統制報告書に重要な虚偽表示がないかどうかについて合理的な保証を得るために、監査計画を策定し、これに基づき内部統制監査を実施することを求めている。

内部統制監査においては、内部統制報告書における財務報告に係る内部統制の評価結果について監査証拠を入手するための手続が実施される。内部統制監査の監査手続は、当監査法人の判断により、財務報告の信頼性に及ぼす影響の重要性に基づいて選択及び適用される。また、内部統制監査には、財務報告に係る内部統制の評価範囲、評価手続及び評価結果について経営者が行った記載を含め、全体としての内部統制報告書の表示を検討することが含まれる。

当監査法人は、意見表明の基礎となる十分かつ適切な監査証拠を入手したと判断している。

#### 監査意見

当監査法人は、株式会社ネクシィーズグループが平成28年9月30日現在の財務報告に係る内部統制は有効であると表示した上記の内部統制報告書が、我が国において一般に公正妥当と認められる財務報告に係る内部統制の評価の基準に準拠して、財務報告に係る内部統制の評価結果について、すべての重要な点において適正に表示しているものと認める。

#### 利害関係

会社と当監査法人又は業務執行社員との間には、公認会計士法の規定により記載すべき利害関係はない。

以 上

- 
- (注) 1. 上記は監査報告書の原本に記載された事項を電子化したものであり、その原本は当社(有価証券報告書提出会社)が別途保管しております。  
2. XBRLデータは監査の対象には含まれていません。

## 独立監査人の監査報告書

平成28年12月20日

株式会社ネクシィーズグループ  
取締役会 御中

### 新日本有限責任監査法人

指定有限責任責任  
業務執行社員 公認会計士 竹 野 俊 成 印

指定有限責任責任  
業務執行社員 公認会計士 垂 井 健 印

当監査法人は、金融商品取引法第193条の2第1項の規定に基づく監査証明を行うため、「経理の状況」に掲げられている株式会社ネクシィーズグループの平成27年10月1日から平成28年9月30日までの第27期事業年度の財務諸表、すなわち、貸借対照表、損益計算書、株主資本等変動計算書、重要な会計方針、その他の注記及び附属明細表について監査を行った。

#### 財務諸表に対する経営者の責任

経営者の責任は、我が国において一般に公正妥当と認められる企業会計の基準に準拠して財務諸表を作成し適正に表示することにある。これには、不正又は誤謬による重要な虚偽表示のない財務諸表を作成し適正に表示するために経営者が必要と判断した内部統制を整備及び運用することが含まれる。

#### 監査人の責任

当監査法人の責任は、当監査法人が実施した監査に基づいて、独立の立場から財務諸表に対する意見を表明することにある。当監査法人は、我が国において一般に公正妥当と認められる監査の基準に準拠して監査を行った。監査の基準は、当監査法人に財務諸表に重要な虚偽表示がないかどうかについて合理的な保証を得るために、監査計画を策定し、これに基づき監査を実施することを求めている。

監査においては、財務諸表の金額及び開示について監査証拠を入手するための手続が実施される。監査手続は、当監査法人の判断により、不正又は誤謬による財務諸表の重要な虚偽表示のリスクの評価に基づいて選択及び適用される。財務諸表監査の目的は、内部統制の有効性について意見表明するためのものではないが、当監査法人は、リスク評価の実施に際して、状況に応じた適切な監査手続を立案するために、財務諸表の作成と適正な表示に関連する内部統制を検討する。また、監査には、経営者が採用した会計方針及びその適用方法並びに経営者によって行われた見積りの評価も含め全体としての財務諸表の表示を検討することが含まれる。

当監査法人は、意見表明の基礎となる十分かつ適切な監査証拠を入手したと判断している。

#### 監査意見

当監査法人は、上記の財務諸表が、我が国において一般に公正妥当と認められる企業会計の基準に準拠して、株式会社ネクシィーズグループの平成28年9月30日現在の財政状態及び同日をもって終了する事業年度の経営成績をすべての重要な点において適正に表示しているものと認める。

#### 利害関係

会社と当監査法人又は業務執行社員との間には、公認会計士法の規定により記載すべき利害関係はない。

以 上

- (注) 1. 上記は監査報告書の原本に記載された事項を電子化したものであり、その原本は当社(有価証券報告書提出会社)が別途保管しております。  
2. XBRLデータは監査の対象には含まれていません。