



**2020年9月期 決算説明資料**  
**～経理・財務編～**



東証一部上場

4346

## 【資料の概要】 2020年9月期

- 連結決算と今期連結予想について
- リース債権残高の推移について
- 解約調整引当金の計上について
- 年間配当の推移について

# 連結決算と今期連結予想について

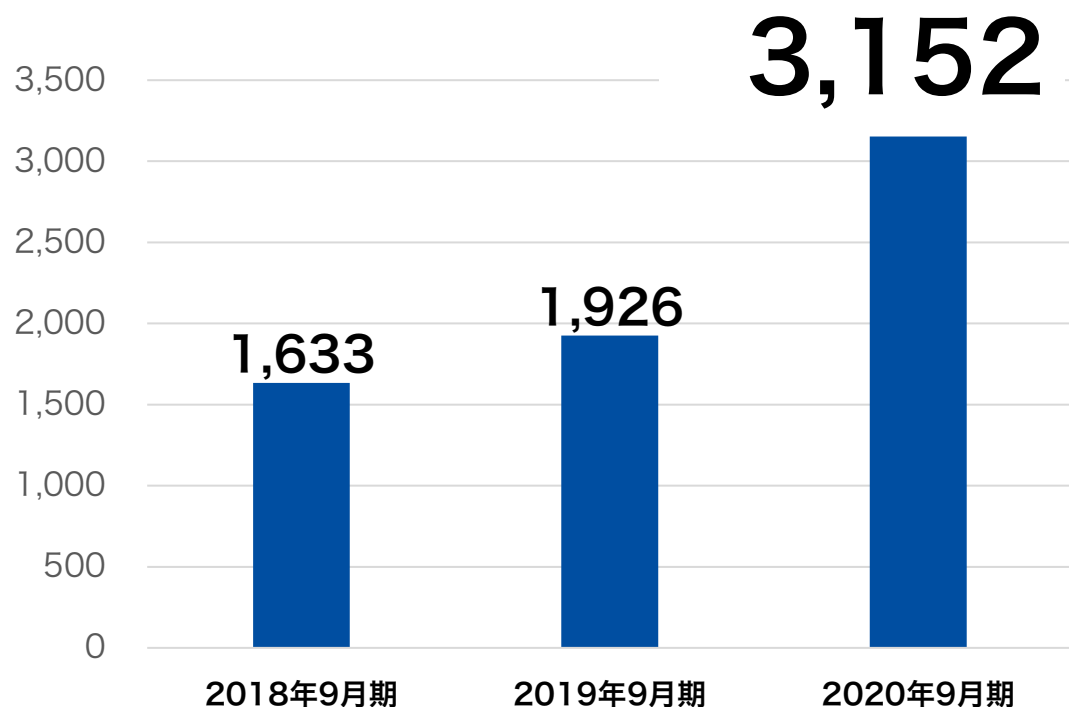
単位：百万円

	2020年 9月期	2021年 9月期 連結業績予想
売上高	15,728	16,500
営業利益	▲1,627	500
経常利益	▲1,782	500
親会社株主に帰属する 当期純利益	▲2,136	250

# リース債権残高の推移について

単位：百万円

## リース債権の残高

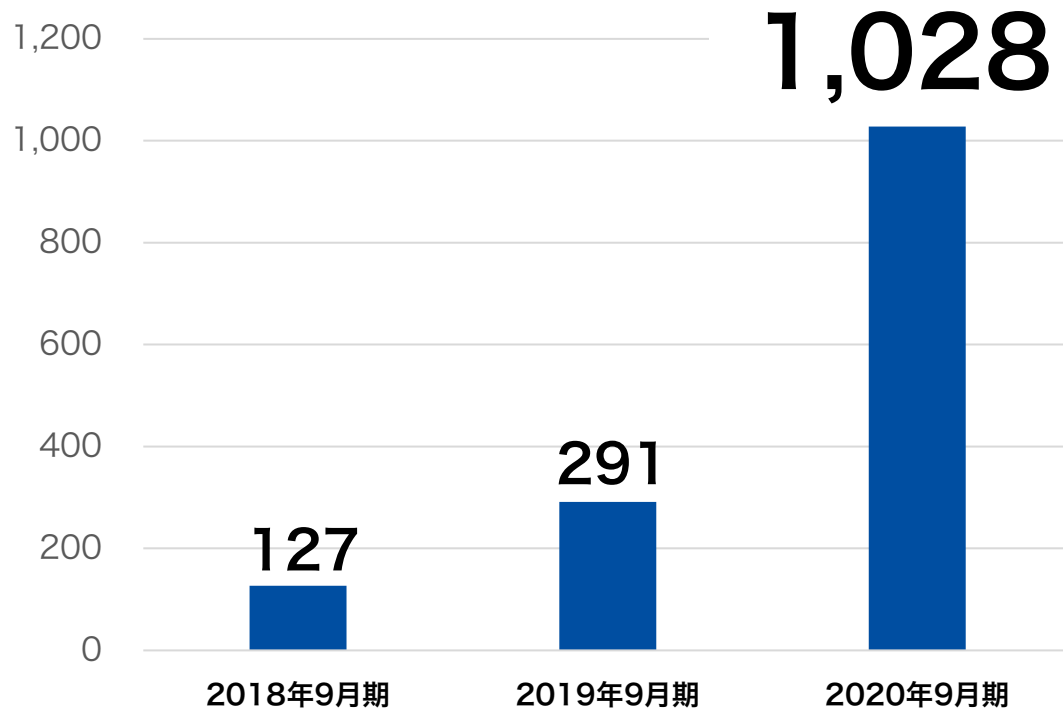


- 残高は前期末比増
- 債権の流動化によりキャッシュイン可能
- 流動化は状況を見つつ判断

# 解約調整引当金の計上について

## 解約調整引当金

単位：百万円



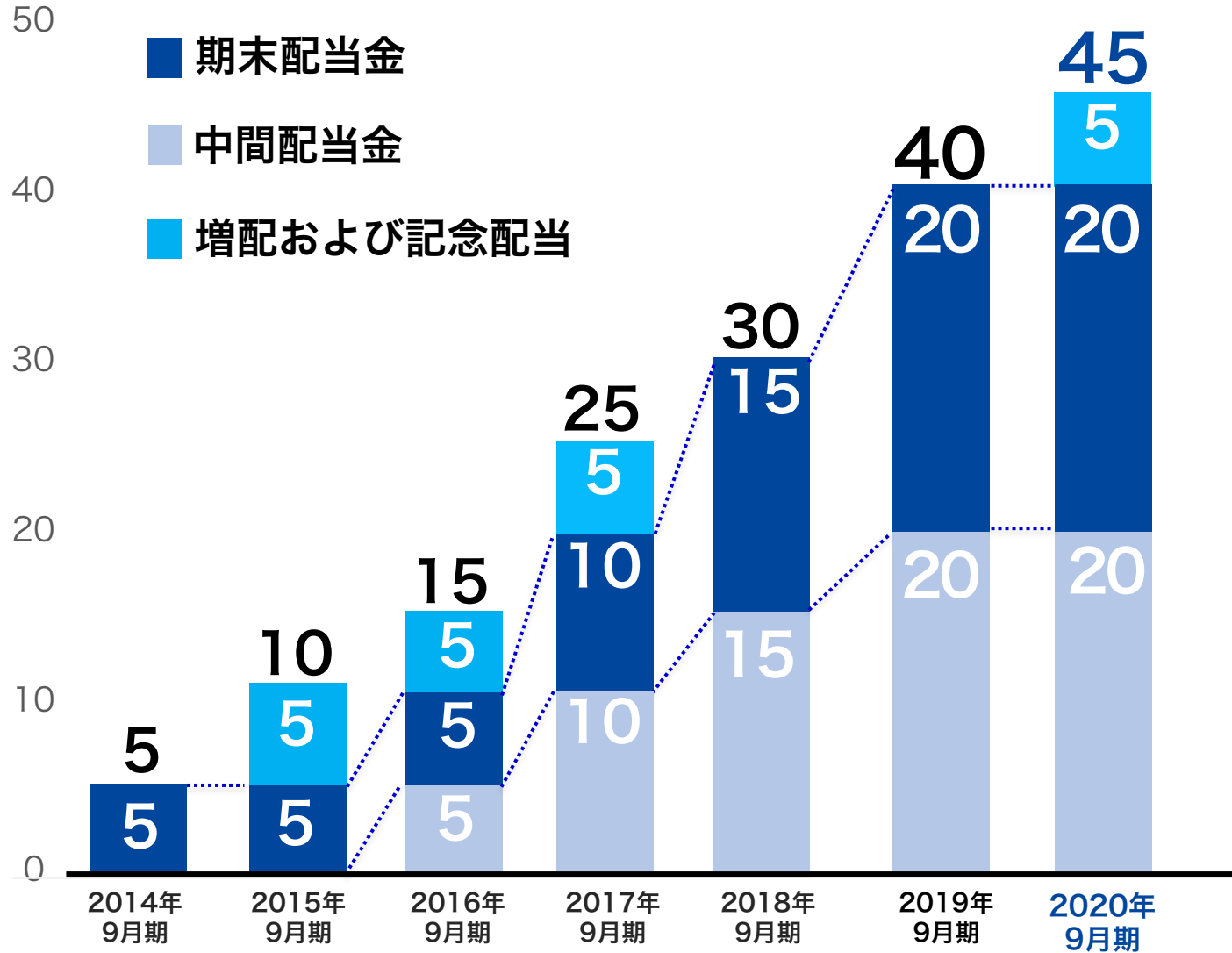
- ・ 株式会社ネクシィーズ・ゼロ 設立後4年経過
- ・ 貸倒実績率のデータ蓄積及び整備が進み、直近の状況も反映し見積もり
- ・ リース債権および流動化債権に対し解約調整引当金を計上
- ・ 引当金は税務上損金不算入のため当期純利益が減少

- ▼
- ・ 現在の解約率を用い将来の見込額を手当
  - ・ 急拡大の影響もあり引当金は増加
  - ・ 引当金の実現により税務上損金算入され当期純利益が増加

## 2021年9月期連結業績予想において手当済み

# 年間配当の推移について

(単位：円)



2020年 9月期  
中間・期末配当 年間 **45円**

**6期連続増配**

今後も業績等を判断し、  
積極的な利益還元を実施



*[www.nexyzgroup.jp](http://www.nexyzgroup.jp)*

■著作権 株式会社ネクシィーズグループ：株式会社ネクシィーズグループの承諾なしに、本資料の全部もしくは一部を引用または複製することを厳重に禁じます。

当資料の記載内容のうち、歴史的事実でないものは、ネクシィーズグループの将来に関する見通しおよび計画に基づいた将来予測です。これらの予測には、リスクや不確定な要素などの要因が含まれており、実際の成果や業績などは記載の見通しとは異なる可能性があります。