



Nexyz.Group

平成29年9月期 決算説明会 ～経理・財務編資料～

平成29年12月14日

4346



- ◆連結決算推移と今期連結予想について
- ◆セグメント別 売上高・営業利益の推移について
- ◆営業キャッシュ・フロー / 営業利益推移について
- ◆ROAの推移について
- ◆年間配当の推移について

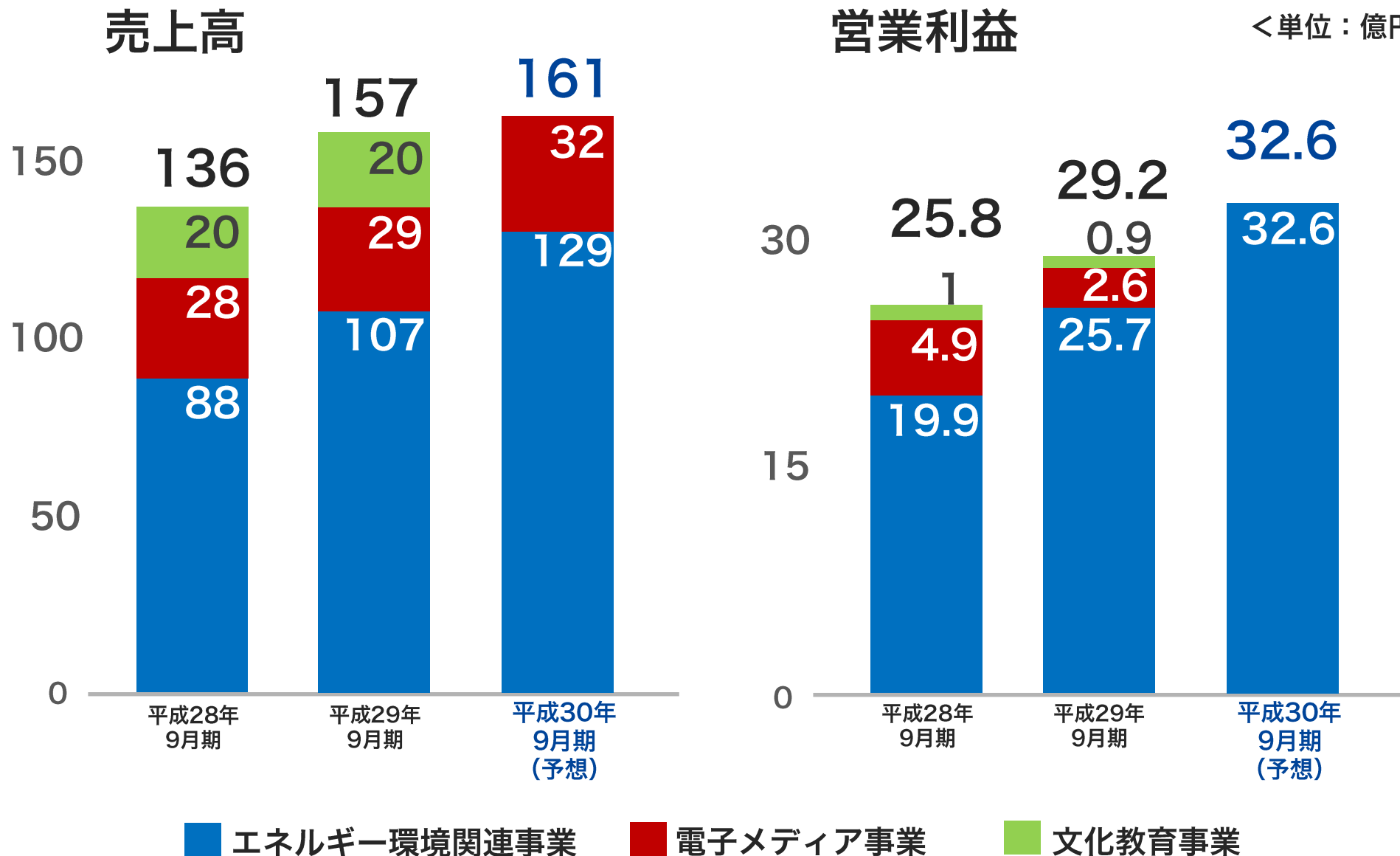
連結決算推移と今期連結予想について

<単位：百万円>

	平成28年 9月期	平成29年 9月期	平成30年 9月期 (連結予想)
売上高	14,062	16,048	16,500
営業利益	1,716	2,054	2,100
経常利益	1,717	2,269	2,100
親会社株主に帰属する 当期純利益	1,215	1,767	2,100

創業来 過去最高益を達成

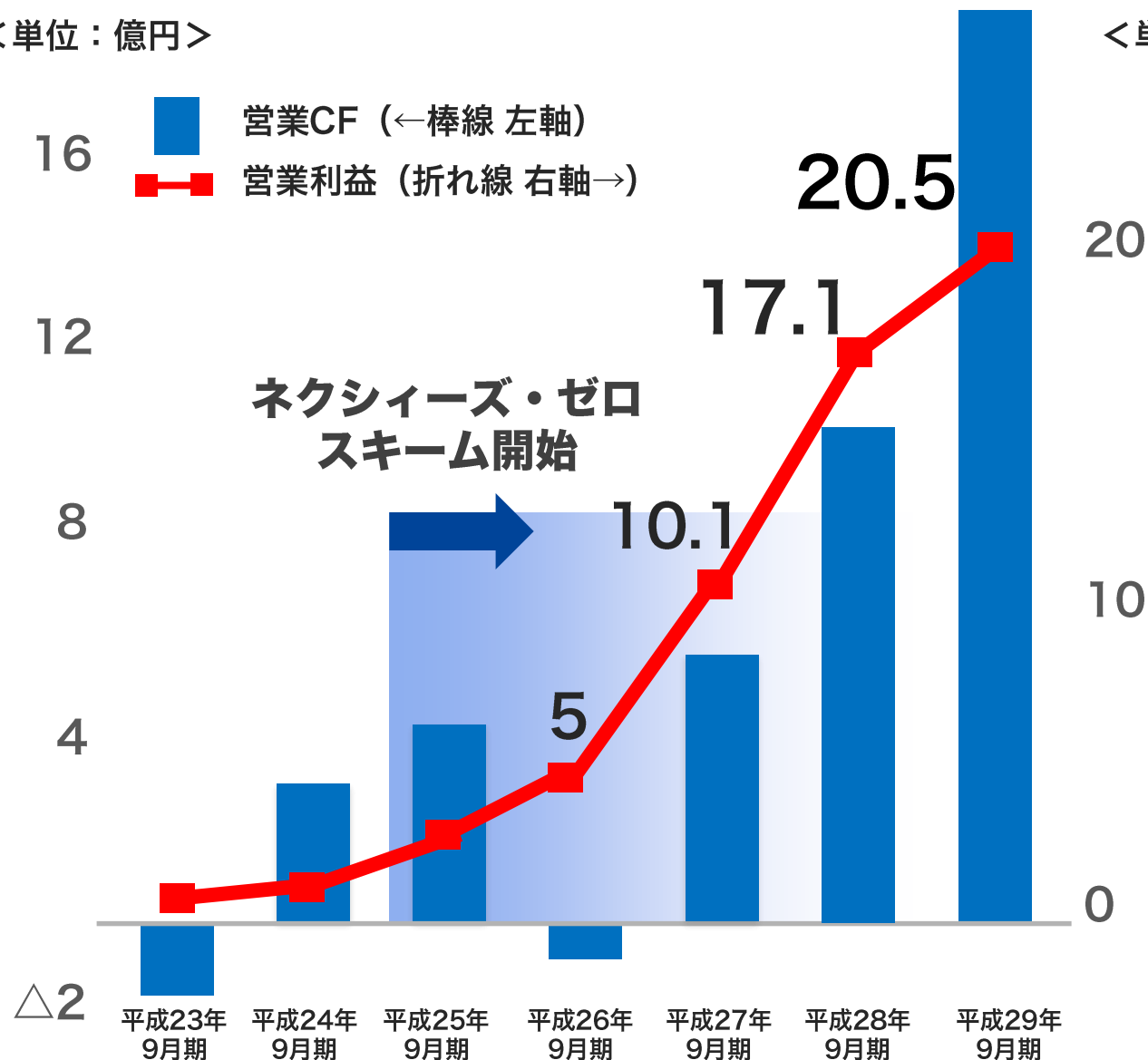
セグメント別 売上高・営業利益の推移について



営業キャッシュ・フロー / 営業利益推移について

期間：平成23年9月期～平成29年9月期

<単位：億円>

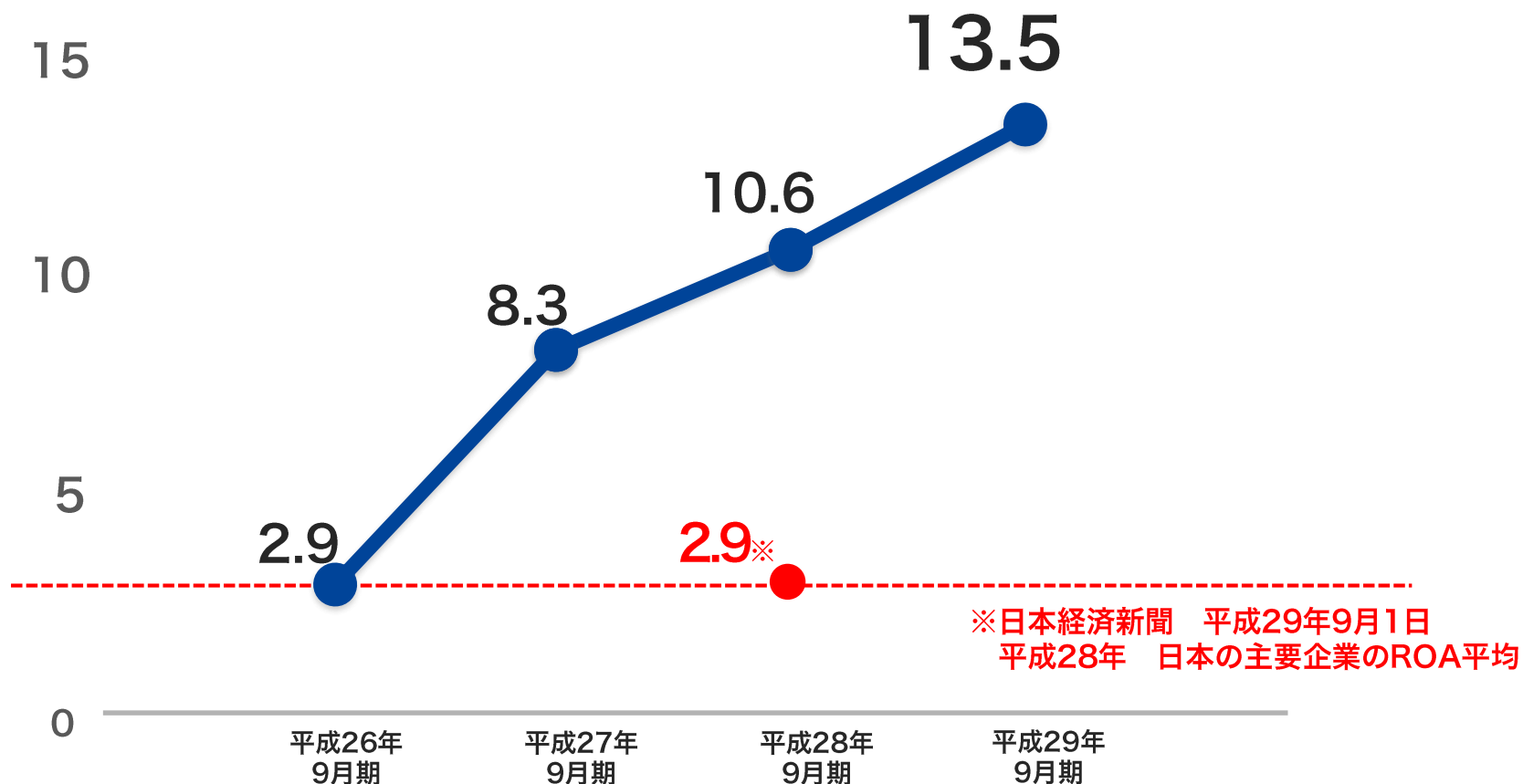


<単位：億円>

前期、ゼロスキームの
好調により、
営業CFが大幅に拡大

ROAの推移について

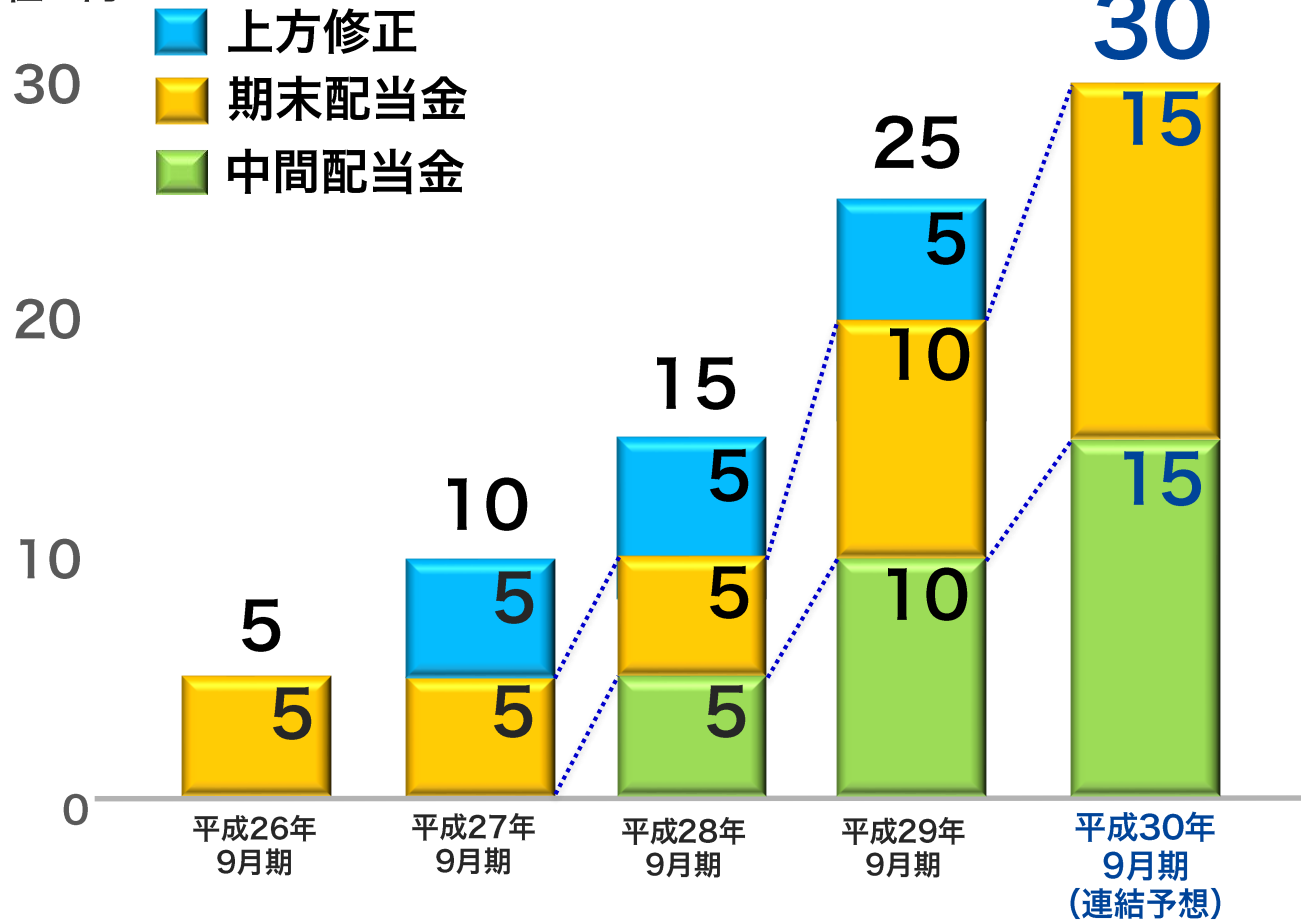
<単位：%>



収益性・効率性の上昇 引き続き成長分野への投資へ

年間配当の推移について

<単位：円>



平成29年9月期 30周年記念配当5円を期末に実施



Nexyz.Group

www.nexyzgroup.jp

著作権：株式会社ネクシイズグループ 株式会社ネクシイズグループの承諾なしに、本資料の全部もしくは一部を引用または複製することを厳重に禁じます。

当資料の記載内容のうち、歴史的事実でないものは、ネクシイズグループの将来に関する見通しおよび計画に基づいた将来予測です。これらの予測には、リスクや不確定な要素などの要因が含まれており、実際の成果や業績などは記載の見通しとは異なる可能性があります。