



# 平成26年9月期 決算説明会 ～経理・財務編資料～

平成26年12月10日



- ◆ **連結決算推移と今期予想について**
- ◆ **営業キャッシュ・フロー/営業利益推移について**
- ◆ **売上高営業利益率について**
- ◆ **配当について**
- ◆ **株価推移について**

# 連結決算推移と今期予想について

<単位:百万円>

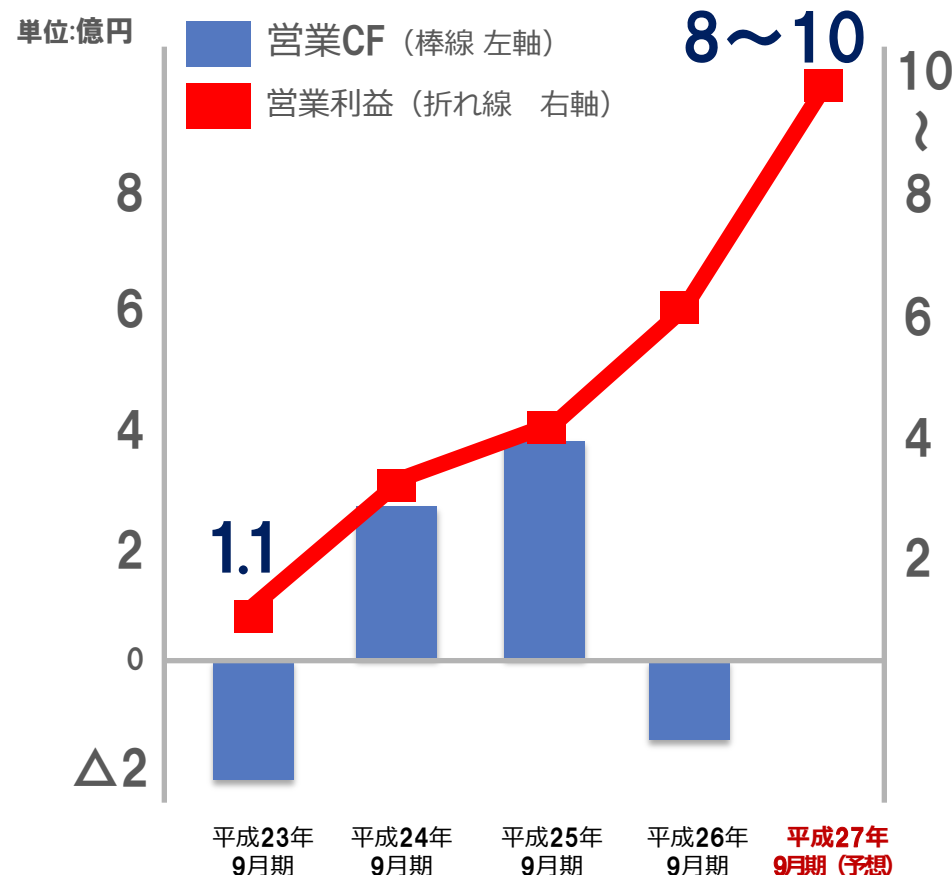
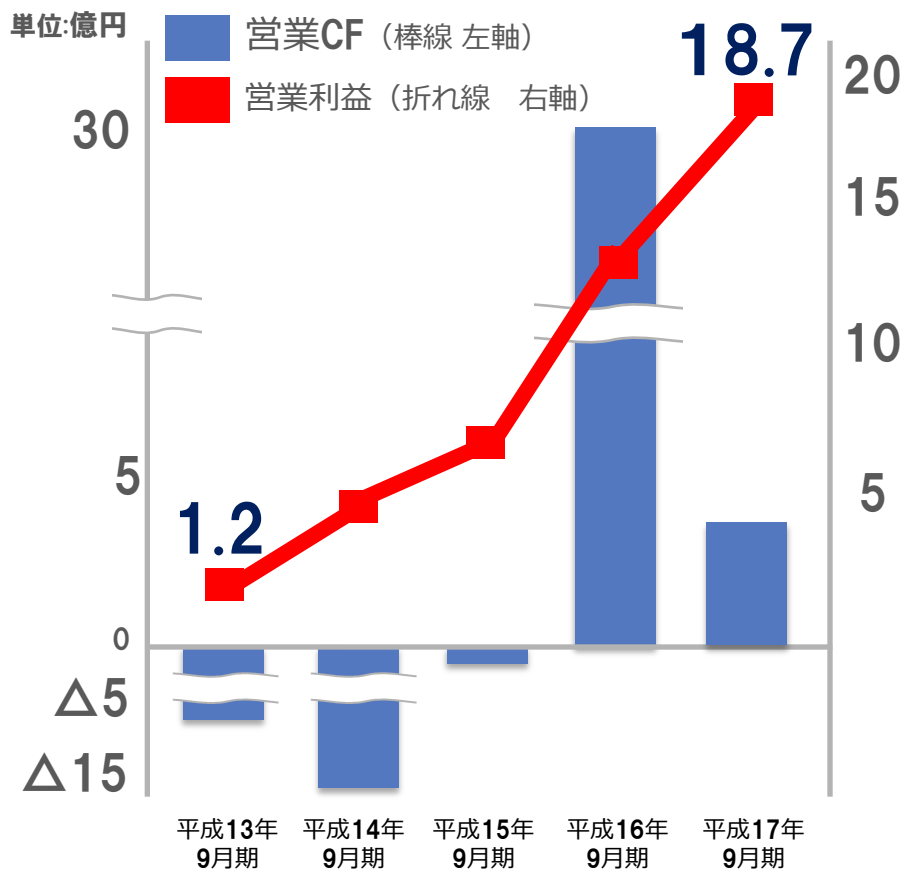
	平成25年 9月期	平成26年 9月期	平成27年 9月期(予想)
売上高	7,513	8,275	8,500~10,000
営業利益	401	559	800~1,000
経常利益	406	517	800~1,000
当期純利益	1,346	261	400~500

グループ各社 成長ステージへ突入

# 営業キャッシュ・フロー/営業利益推移について

期間：平成13年9月期～平成17年9月期

期間：平成23年9月期～平成27年9月期（予想）

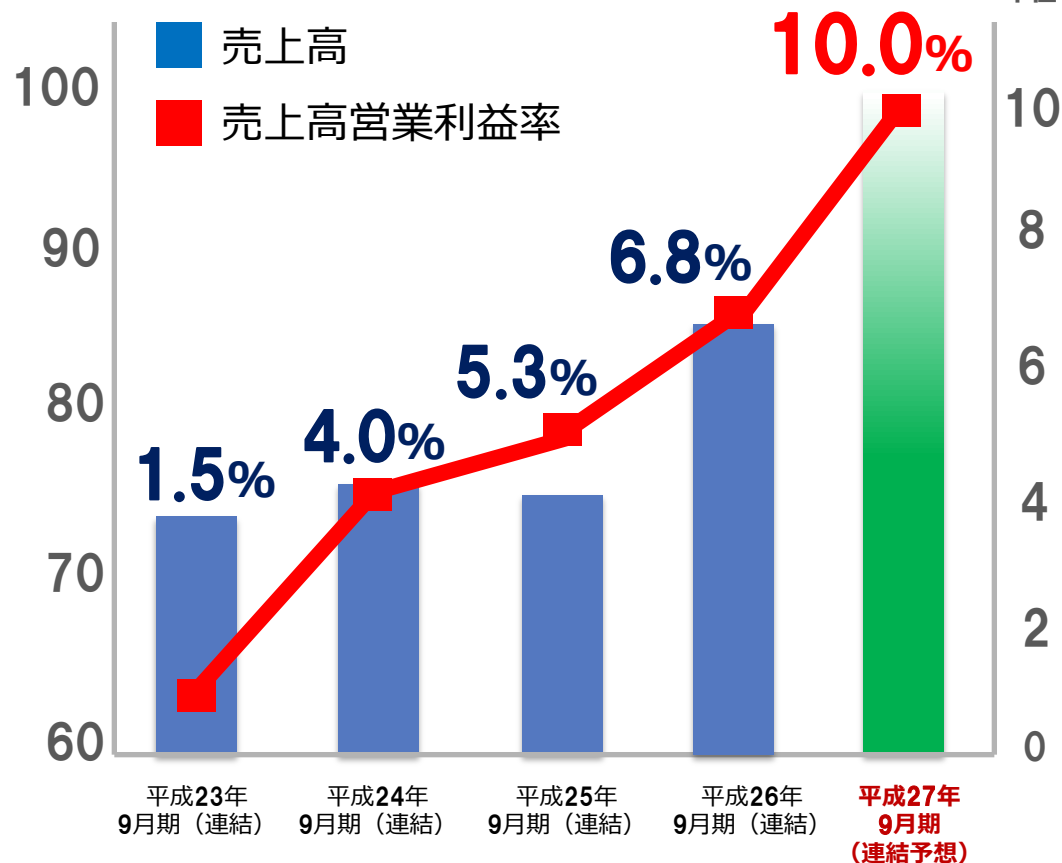


**拡大期に営業資金が必要、その後飛躍的な増益**

# 売上高営業利益率について

単位:億円

単位:%



グループ各社において  
既存商品、新商品ともに  
営業ノウハウが積み上がり、  
効率の良い営業体制が  
構築された。

## 売上高営業利益率の堅調な推移

## 1株当たり配当金

平成25年度

平成26年度

中間配当金

—

—

期末配当金

5円

5円

年間配当金

5円

5円

配当性向(連結)

4.7%

24.3%

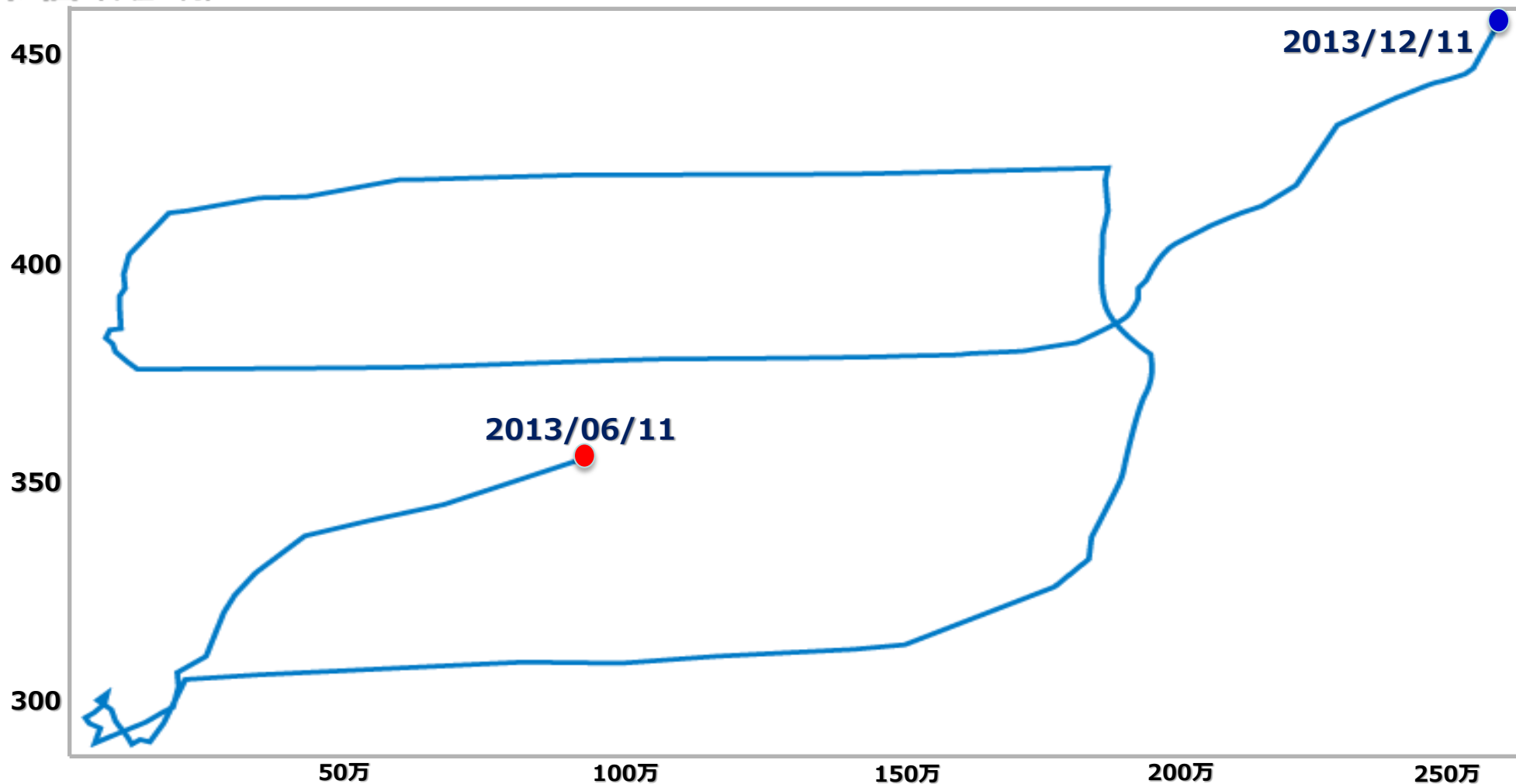
※2013年4月1日に実施いたしました株式分割前の株式の数で換算いたしますと、1株50円となります。

**基本方針: 安定的な利益還元を継続**

# 株価推移について①

株価 (単位: 円)

期間: 日足 6か月(2013/06/11-2013/12/11)

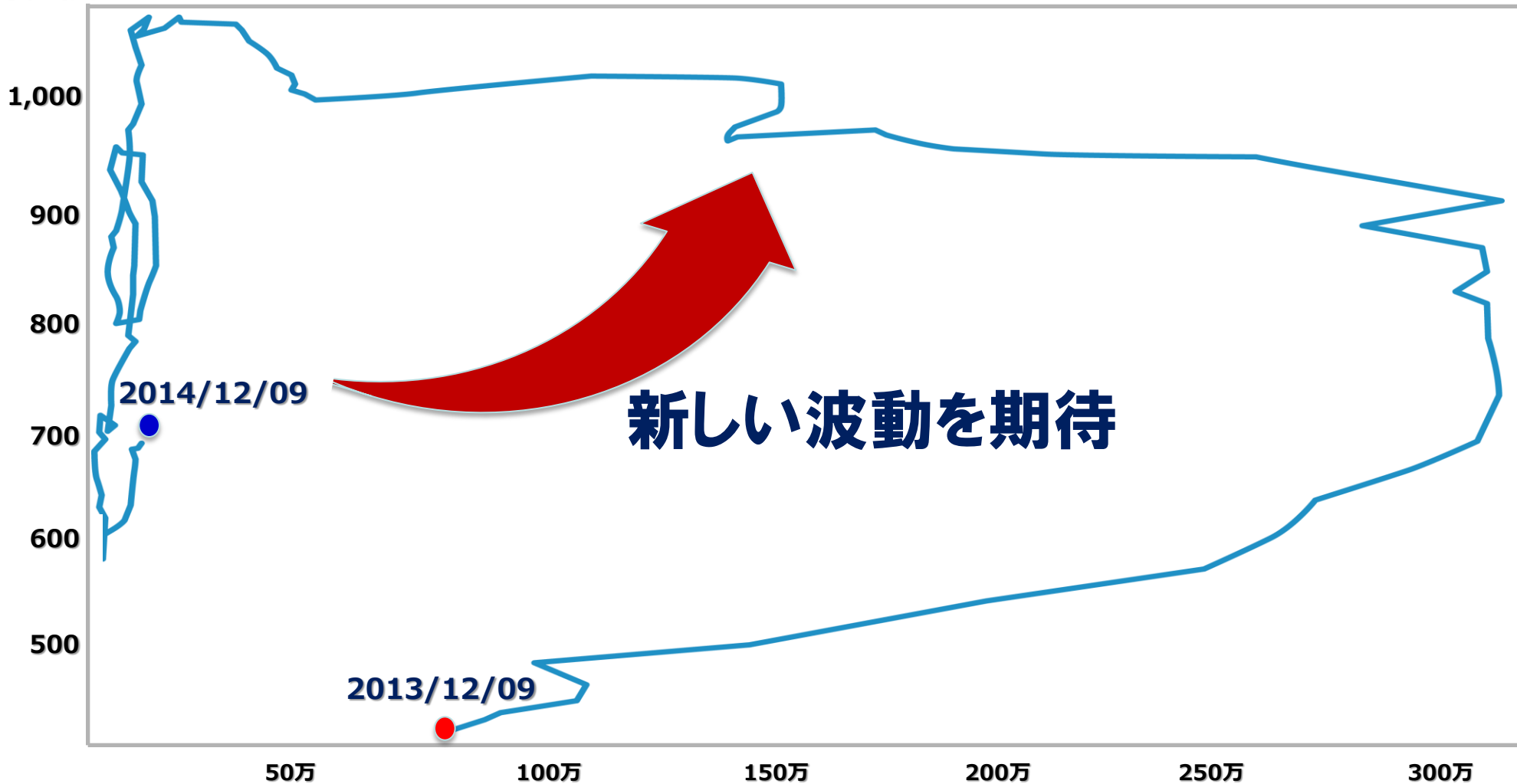


出来高 (単位: 株)

# 株価推移について②

株価 (単位: 円)

期間: 日足 12か月(2013/12/09-2014/12/09)



新しい波動を期待

出来高 (単位: 株)





<http://www.nexyz.co.jp>

Nexyz. **BB**  
Broadband

 Brangista

✕ 八ッビ総合学院

 Nexyz.  
TRADE

 Nexyz.  
Marketing

DiNA

著作権：株式会社ネクシィーズ 株式会社ネクシィーズの承諾なしに、本資料の全部もしくは一部を引用または複製することを厳重に禁じます。

当資料の記載内容のうち、歴史的事実でないものは、ネクシィーズグループの将来に関する見通しおよび計画に基づいた将来予測です。これらの予測には、リスクや不確定な要素などの要因が含まれており、実際の成果や業績などは記載の見通しとは異なる可能性があります。