



**平成27年9月期 決算説明会**  
**～経理・財務編資料～**

**平成27年12月8日**

4346



- ◆連結決算推移と今期連結予想について
- ◆売上高営業利益率について
- ◆営業キャッシュ・フロー / 営業利益推移について
- ◆キャッシュポジションについて
- ◆配当及び自社株買いについて
- ◆総還元性向（連結）の推移について

# 連結決算推移と今期連結予想について

<単位：百万円>

	平成26年 9月期	平成27年 9月期	平成28年 9月期 (連結予想)
売上高	8,275	10,647	11,500
営業利益	559	1,013	1,350
経常利益	517	1,031	1,350
当期純利益	261	841	750

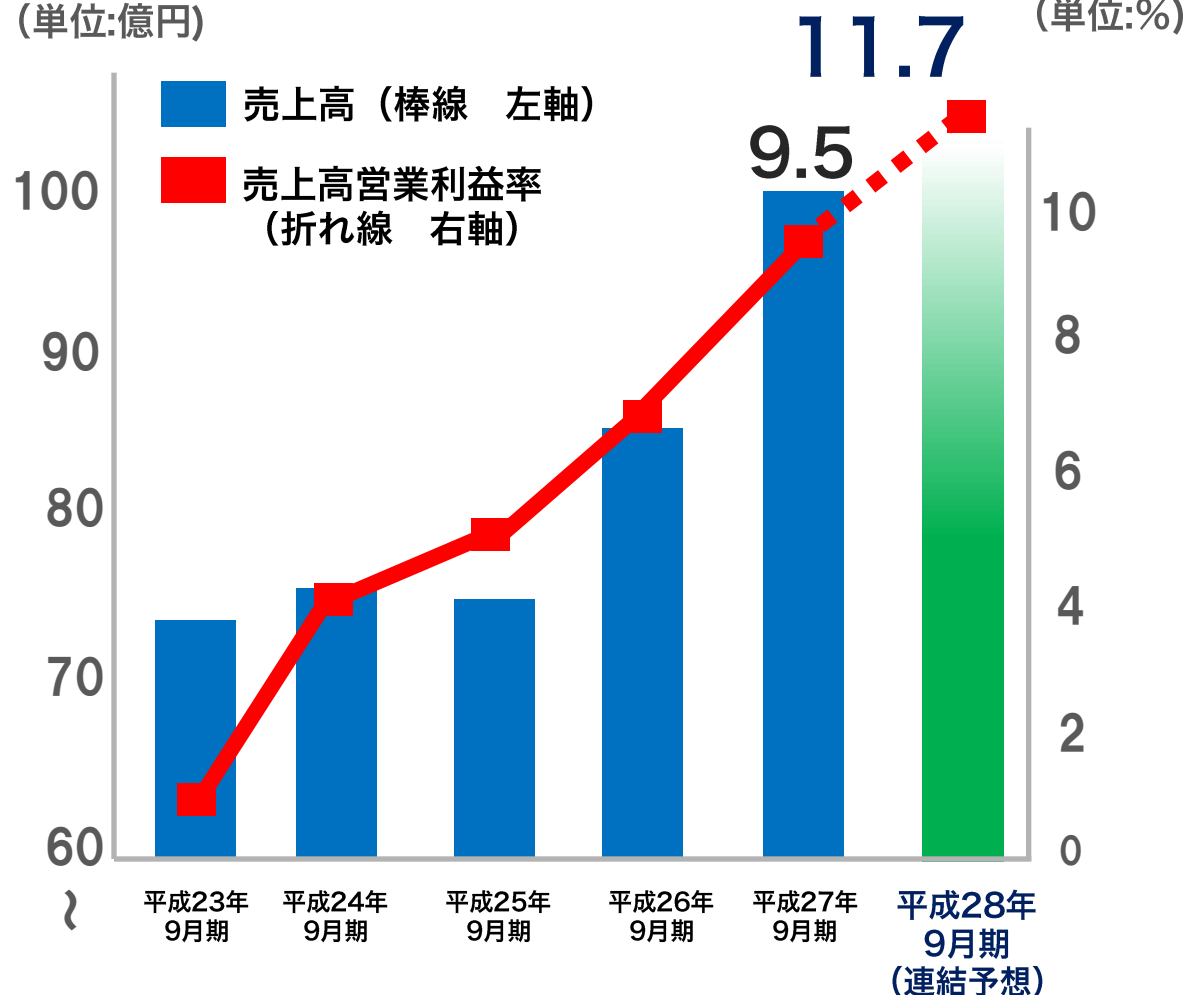
短期目標を達成

# 売上高営業利益率について

期間：平成23年9月期～平成28年9月期（連結予想）

(単位:億円)

(単位:%)



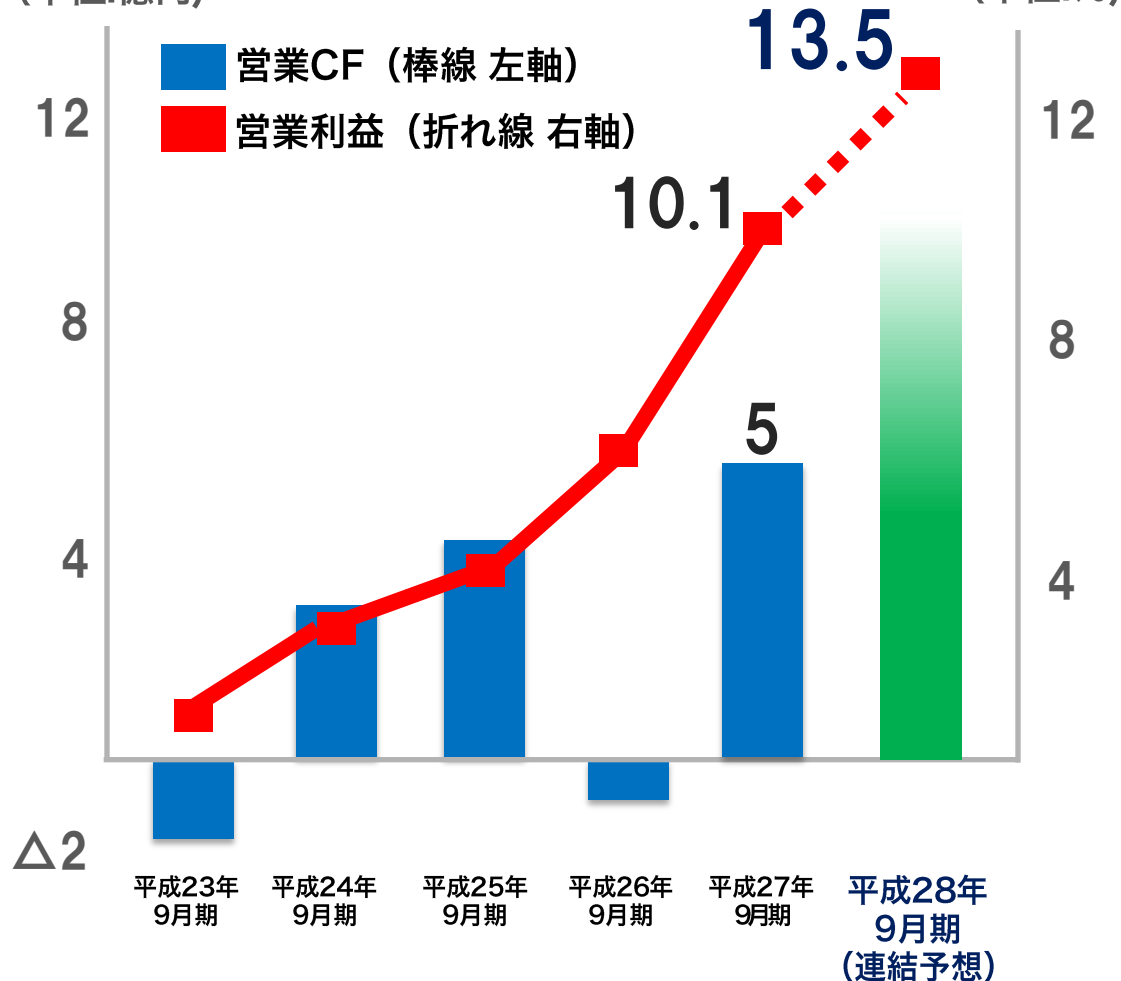
売上高、  
営業利益率が  
引き続き向上。

# 営業キャッシュ・フロー / 営業利益推移について

期間：平成23年9月期～平成28年9月期（連結予想）

(単位:億円)

(単位:%)



拡大期に  
営業資金が必要、  
その後飛躍的な増益

# キャッシュポジションについて

**1,924百万円 ⇒ 3,120百万円**

(平成26年9月期末時点)

(平成27年9月期末時点)

ブランジスタ上場、LED好調により  
**キャッシュポジションが上昇**

株式会社ブランジスタ上場による増加の内訳

株式会社ネクシィーズ 売出 496百万円

株式会社ブランジスタ 増資 496百万円

合計 993百万円

**事業投資、株主還元など、金融資源の最適配分を検討**

# 配当及び自社株買いについて

## ◆ 1株当たり配当金の推移

	平成25年 9月期	平成26年 9月期	平成27年 9月期
中間配当金	-	-	5円
期末配当金	5円	5円	5円
年間配当金	5円	5円	10円

## ◆ 自社株買いの実施

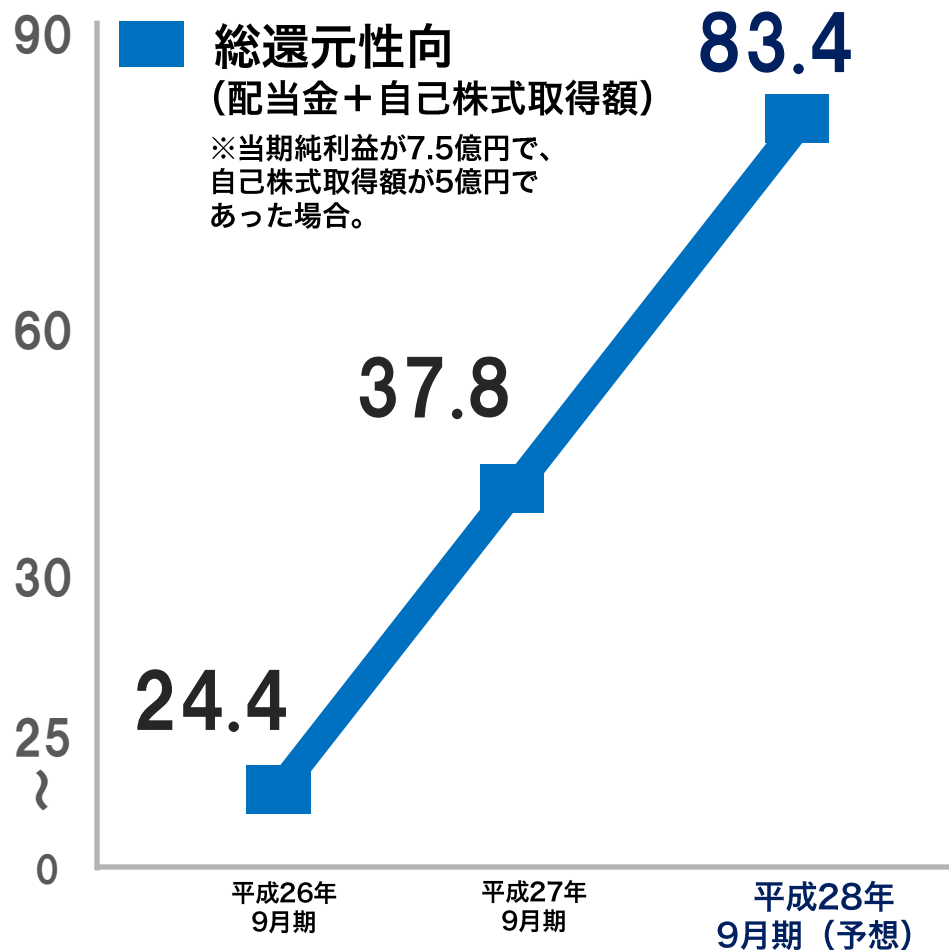
取得期間 平成27年5月11日～平成27年9月30日

取得した株式の総数 : 252,900株

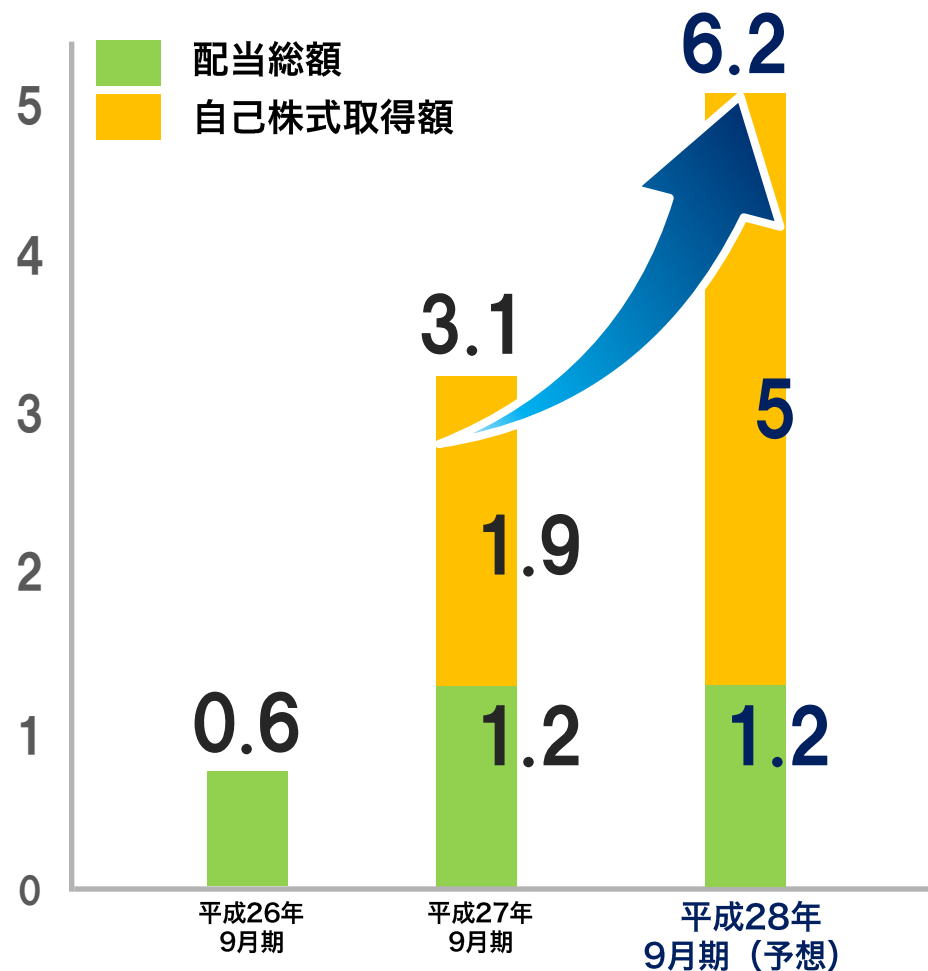
株式の取得価格の総額 : 191,661千円

# 総還元性向（連結）の推移について

(単位:%)



(単位:億円)



今期、5億の自社株買いを実施 (※上限)



# 自社株買いの実施について

## ◆取得の内容

- (1) 取得株式の総数 **500,000株** (上限)
- (2) 株式の取得価額の総額 **500**百万円 (上限)
- (3) 取得期間 **平成28年1月4日～平成28年6月30日**



<http://www.nexyz.co.jp>

Nexyz. BB

 Brangista

≡ 八リビ総合学院

 Nexyz.  
TRADE

 Nexyz.  
Marketing

DiNA

著作権：株式会社ネクシィーズ 株式会社ネクシィーズの承諾なしに、本資料の全部もしくは一部を引用または複製することを厳重に禁じます。

当資料の記載内容のうち、歴史的事実でないものは、ネクシィーズグループの将来に関する見通しおよび計画に基づいた将来予測です。これらの予測には、リスクや不確定な要素などの要因が含まれており、実際の成果や業績などは記載の見通しとは異なる可能性があります。