



平成25年9月期 決算説明会 ～経理・財務編資料～

平成25年12月11日



- ◆ **連結決算サマリーおよび事業別セグメント情報**
- ◆ **連結キャッシュフロー**
- ◆ **流動比率の改善**
- ◆ **配当(復配)について**
- ◆ **今期予想と株価推移について**

平成25年9月期 連結決算サマリー及び事業別セグメント情報

<単位:百万円>

	平成25年9月期 連結
売上高	7,513
営業利益	401
経常利益	406
当期純利益	1,346

	ブロードバンド 事業	ソリューション サービス事業	文化教育 事業
売上高	2,995	2,730	2,270
営業利益	128	710	△10

※セグメント利益調整額△426百万円

連結キャッシュフロー

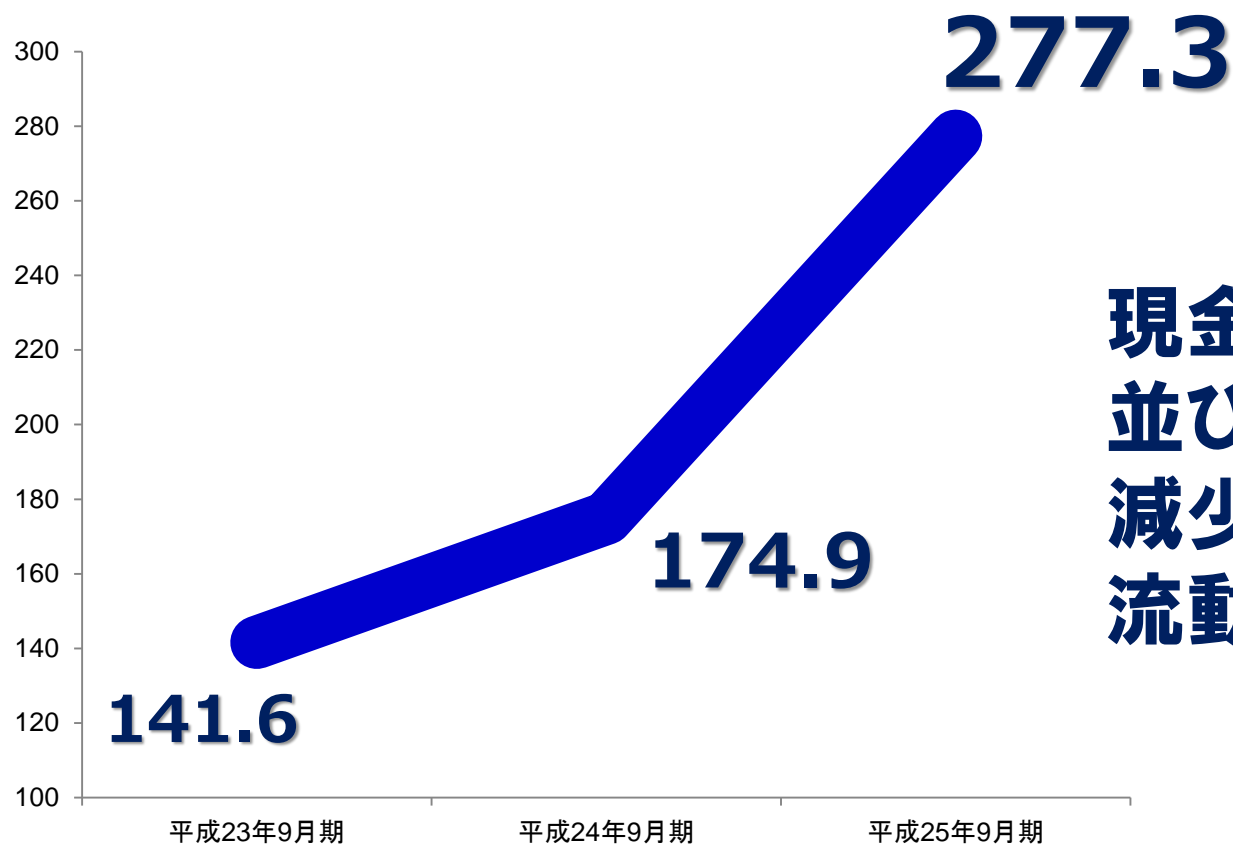
<単位:百万円>

	平成24年9月期	平成25年9月期	平成25年9月期 主 要 因
営業CF	255	409	当期純利益の 増加によるもの
投資CF	456	926	関係会社株式 売却によるもの
財務CF	66	△731	短期借入金 返済によるもの
現金及び現金同等物 の 期 末 算 高	2,291	2,866	—

当期純利益増加により、期末残高が増加

流動比率の改善

<単位:%>



現金及び預金の増加、
並びに短期借入金の
減少により、
流動比率が大幅に改善。

流動比率前年度比 102.4ポイントの増加

1株当たり配当金

平成24年度

平成25年度

中間配当金

—

—

期末配当金

—

5円

年間配当金

—

5円

※本年4月1日に実施いたしました株式分割前の株式の数で換算いたしますと、1株50円となります。

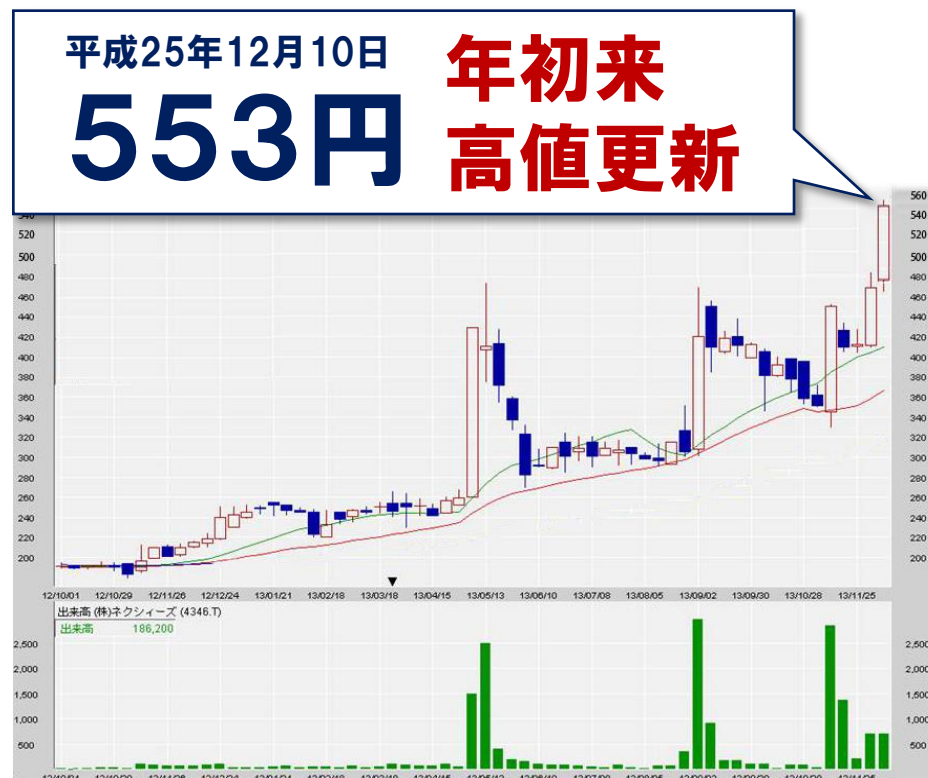
3年ぶりに復配し、株主還元へ

今期予想と株価推移について

<単位:円 単元:100>

<単位:百万円>

	平成26年9月期 予想
売上高	7,800~8,500
営業利益	500~600
経常利益	500~600
当期純利益	250~300




※チャートは株マップ.com運営クオンツリサーチから引用

株価の上昇 100億円を目指してまいります

25日移動平均に基づく逆ウオッチ曲線

期間:日足 6か月(2013/06/11-2013/12/11)



2013.12.11



<http://www.nexyz.co.jp>

Nexyz. **BB**
Broadband

 **Brangista**

✕ **八ッビ総合学院**

 **Nexyz.**
TRADE

 **Nexyz.**
Marketing

DiNA

著作権：株式会社ネクシィーズ 株式会社ネクシィーズの承諾なしに、本資料の全部もしくは一部を引用または複製することを厳重に禁じます。

当資料の記載内容のうち、歴史的事実でないものは、ネクシィーズグループの将来に関する見通しおよび計画に基づいた将来予測です。これらの予測には、リスクや不確定な要素などの要因が含まれており、実際の成果や業績などは記載の見通しとは異なる可能性があります。